

commodore

WORLD

Nº 33 - ENERO 1987

375 PTAS.

SPRITES EN ACCION

INDICE COMMODORE WORLD

SECCION DE JUEGOS:

- PRODIGY
- LEADER BOARD

- PIRACY
- NINJA

DATAMON news

DATAMON

DATAMON, S. A.


REPRESENTACION EN
ESPAÑA DE:

:RITEMAN:

PROVENZA, 385-387
TEL. (93) 207 24 99*

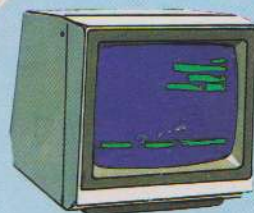
TELEX 97791
08025 BARCELONA

:RITEMAN:



Las impresoras que se piden
por su nombre

Peceman[®]




El ordenador PC,
compatible-asequible



El soporte para su equipo informático

Tableman

PENMAN



El plotter robot
al alcance
del usuario

De venta en los mejores establecimientos de informática

Director General:
Francisco Zabala

Commodore WORLD

Commodore World
está publicado por
CW COMMUNICATIONS, S.A.
y la colaboración
de todos nuestros lectores.

Director:
Juan Manuel Urraca

Dpto. publicidad:
Gloria Montalvo (Madrid)
Magda Zabala (Barcelona)

Redacción/Dpto. Técnico:
Diego Romero,
Alvaro Ibáñez,

Colaborador:
José Luis Errazquin

Diseño:
Miguel Angel Hermosell
Secretaría de dirección:
Lola Hermosell

Distribución y Suscripciones:
Fernando Rodríguez (dirección),
Angel Rodríguez,
Juan Márquez (suscripciones)
Tels.: 221 86 71 / 77

COMMODORE WORLD
c/ Barquillo, 21-3º Izqda.
28004 Madrid. Tels. (91) 231 23 88/95
Télex: 47894 CW E

DELEGACION EN BARCELONA:
c/ Bertrán, 18-20, 3º - 4.ª
08023 Barcelona
Tels. (93) 212 73 45/212 88 48
C.I.F. A.-28-735389

El P.V.P. para Ceuta, Melilla y Canarias, incluido
servicio aéreo es de 350 Ptas., sin I.V.A.

Distribuidora: SGEI
Avda. Valdelaparra, s/n.
Polg. Ind. de Alcobendas - Madrid

Distribuidor en Sudamérica
A/C de Guatemala
17 Calle, 13-72, Zona 11 - Tel. 480402
GUATEMALA, C.A.

LIBRERIA HACHETTE, S.A.
Rivadavia, 739
1002 Buenos Aires - Tel. 34-8481 al 85

Officentro SRL
Oliva 550, P.O. Box 1135
Asunción (PARAGUAY)

LEDIAN, S.A.
Marcelino Sosa, 2359 - Tel. 20 61 24
Montevideo (URUGUAY)

DISTRIBUIDOR EXCLUSIVO PARA MEXICO
CENTROS DE COMPUTO PASCAL
Federico T. de la Chica, 2-4
Circuito Centro Comercial C.P. 53100
Ciudad Satélite, NAUCALPAN,
Tel. 393 76 59 - Edo. de MEXICO



PROHIBIDA LA REPRODUCCION
TOTAL O PARCIAL DE LOS
ORIGINALS DE ESTA REVISTA
SIN AUTORIZACION HECHA POR
ESCRITO.

NO NOS HACEMOS
RESPONSABLES DE LAS
OPINIONES EMITIDAS POR
NUESTROS COLABORADORES

Imprime:
IBERDOS S.A.

Germán Pérez Carrasco, 24.
28027 Madrid
Depósito Legal: M-2944-1984

SUMARIO

4 EDITORIAL	46 MAPA DE MEMORIA COMMODORE 128
8 SPRITES EN ACCION	48 CARTA BLANCA Y SEAMOS PREGUNTONES
18 TECNICAS DE TECLADO DINAMICO	51 DIRECTORIO
24 LOS 1001 TRUCOS DEL BASIC	52 MARKETCLUB
28 SECCION DE JUEGOS <ul style="list-style-type: none"> ● Prodigy ● Archon II: Adept ● Bobby Bearing ● Rupert and the Ice Palace ● Core ● The Comet Game ● Piracy ● Leader Board ● Ninja ● Erebus ● Wizard ● Mig Alley Ace ● One on One 	55 COMENTARIOS COMMODORE <ul style="list-style-type: none"> ● Perspectivas ● Todo sobre el Floppy 1541 ● Logo ● Gran Libro CP/M para C-128 ● Contabilidad personal
	59 INDICE COMMODORE WORLD

P ROXIMO NUMERO

- El AMIGA en España
- El Castillo del Dragón. Acción y aventura
- Mapa de memoria C-128, 3ª parte
- Juegos y comentarios



Commodore World es miembro de CW Communications, Inc., el grupo editorial más grande y de mayor prestigio del mundo en lo que se refiere al ámbito informático. Dicho grupo tiene a cargo la edición de más de 70 publicaciones relacionadas con los ordenadores en 28 países. Doce millones de personas leen una o más publicaciones del grupo todos los meses. Los miembros del grupo CWCI contribuyen al Servicio de Noticias de Computermundo. Esta red proporciona diariamente las últimas noticias del mundo de la informática a nivel nacional e internacional. El grupo editorial está integrado por: **ARABIA SAUDI:** Arabian Computer News. **ARGENTINA:** Computerworld/Argentina, PC Mundo. **ASIA:** Asian Computerworld, Communications World. **AUSTRALIA:** Computerworld Australia, Australian Macworld, Australian PC World, Computerworld Xpress. **AUSTRIA:** Computerwelt Oesterreich. **BRASIL:** Data News, PC Mundo. **CHILE:** Informática, Computación Personal. **COREA DEL SUR:** The Electronic Times. **DINAMARCA:** Computerworld/Danmark, PC World y Run (Commodore). **ESPAÑA:** Computerworld/España, Commodore World, PC World. **ESTADOS UNIDOS:** Computerworld, InCider, Info World, PC World, 80-Micro, Mac World, Micro Market World, Run (Commodore), Focus Publications, Amiga World, Network World, Boston Computer News, Digital News, Publish. **FINLANDIA:** Tietoviikko, Mikro. **FRANCIA:** Le Monde Informatique, Golden (Apple), InfoPC, Distributique, Theoreme, Le Monde des Telecom. **GRECIA:** Micro, Computer Age. **HOLANDA:** Computerworld Netherlands, PC World. **HUNGRIA:** SZT Computerworld, Mikrovilag. **INDIA:** Dataquest. **ISRAEL:** People & Computers Monthly, People & Computers Weekly. **ITALIA:** Computerworld Italia, PC World Magazine. **JAPON:** Computerworld Japan. **MEXICO:** Computerworld/Mexico. **NORUEGA:** Computerworld Norge, PC Mikrodota. **NUOVA ZELANDA:** Computerworld New Zealand. **REINO UNIDO:** Pc Business World, Computer News, Dec Today, ICL Today. **REPUBLICA FEDERAL ALEMANA:** Computerwoche, PC Welt, Computers Business, Run, Info Welt. **REPUBLICA POPULAR DE CHINA:** China Computerworld. **SUECIA:** ComputerSweden. **MikroDatorn.** Svenska PC World. **SUIZA:** Computerworld Schweiz. **VENEZUELA:** Computerworld Venezuela.

U

na vez más, todos los que hacemos esta revista, vuestra revista, aprovechamos estas fechas para desearos un **Próspero Año Nuevo**. Deseamos que este año 1987 os depare muchos buenos momentos junto a vuestro ordenador. Y os animaros desde aquí para que cada vez tengáis más parte activa en la elaboración de la revista. Que este año sirva para unir más todavía a la gran familia de commodorianos.

P

or nuestra parte, hemos realizado cambios que deseamos sean de vuestro agrado. Nuestra idea es mejorar cada día, todos los aspectos de la publicación. Para ello esperamos contar con vuestra inestimable colaboración. No importa en qué forma sea, opiniones, artículos, cartas de consulta y sugerencias, etc... Os aseguramos que todas vuestras opiniones serán tenidas en cuenta.

C

omo habréis podido observar, en este número no aparece la sección de colaboraciones. Que nadie se preocupe. Vuestros programas serán mejor atendidos y recompensados, ahora. Se establecerán tres niveles de calidad. Esperamos recompensar así, más satisfactoriamente, a los esforzados lectores de nuestra revista. En lugar de publicar programas "solos" lo haremos en forma de artículos, con su documentación y explicaciones complementarias.

L

a nueva sección que aparece dentro de los juegos, **JUEGO CLASICO**, esperamos que os guste a todos. En esta página del recuerdo iremos reseñando los mejores juegos que han pasado por nuestras manos, esos que "hicieron época".

INDICE COMMODORE WORLD

Como prometimos en la revista de diciembre, hemos publicado un completo índice de todos nuestros números, desde el número uno.

Esperamos que os sirva de ayuda en vuestras consultas y aprendizaje informático, con vuestros números de estos tres últimos años. También aparecerá en el disco del mes.

NUEVO PRECIO

Como consecuencia de las constantes subidas de los costes de producción, lamentamos profundamente el vernos obligados a subir ligeramente el precio de portada. Hay que tener en cuenta que no lo hemos subido desde el mes de julio de 1985, es decir, año y medio. Además es una subida mucho menor que la de aquella ocasión.

NUEVA IMPRESORA GEMINI 160

La conocida gama STAR, se renueva con el modelo **Gemini 160**. Sustituye así a la Gemini 10, con un precio similar y mayores prestaciones de velocidad y calidad de impresión. La **NX-15** de 136 columnas es una renovación de la antigua **NL-10**. Lleva incorporados los códigos **ASCII** y el **IBM**.

ENVIAR A: COMMODORE WORLD - C/ BARQUILLO, 21-3º IZQDA. - 28004 MADRID

SI DESEAS RECIBIR LA REVISTA EN DISCOS PARALELAMENTE A LA EDICION IMPRESA, ENVIANOS ESTE CUPON. EL DISCO **SOLO** LLEVA GRABADOS LOS PROGRAMAS DE LA REVISTA, PERO NO LOS ARTICULOS. CADA DISCO, A PARTIR DEL Nº 14 INCLUSIVE, VA EN SU ESTUCHE CON SU PORTADA CORRESPONDIENTE A TODO COLOR.

Peticionario
Calle N° Teléf.
Población C.P. Provincia
☐ Incluyo cheque por valor de pesetas + 75 de gastos de envío.
☐ Envío giro nº por pesetas.

Si se desea disco, acogerse al servicio Commodore World en disco con todos los programas del nº correspondiente.

Forma de pago sólo por cheque Precio de la edición fotocopiada: 295 ptas.
 La colección completa del 0 al 15: 2.950 ptas. + 150 ptas. por gastos de envío.
 Incluyo cheque por ptas. Envío giro nº por pesetas.

Clave para interpretar los listados

Todos los listados que se publican en esta revista han sido ejecutados en el modelo correspondiente de los ordenadores

Commodore. Para facilitar la edición de los mismos y para mejorar su legibilidad por parte del usuario, se les ha sometido a ciertas modificaciones mediante un programa escrito especialmente para ello. Dado que los ordenadores Commodore utilizan frecuentemente las posibilidades gráficas del teclado, se han sustituido los símbolos gráficos por una serie de equivalencias **entre corchetes** que indican la secuencia de teclas que se

deben pulsar para obtener dichos caracteres. A continuación tenéis una tabla para aclarar la interpretación de las claves:

[CRSRD] = Tecla cursor abajo (sin shift).

[CRSRU] = Tecla cursor arriba (con shift).

[CRSRR] = Tecla cursor derecha (sin shift).

[CRSRL] = Tecla cursor izquierda (con shift).

[HOME] = Tecla CLR/HOME sin shift.

[CLR] = Tecla CLR/HOME con shift.

[SPC] = Barra espaciadora. Cuando se trata de un solo espacio no aparece.

```

1 REM "PERFECTU" .113
2 REM POR JAMES E. BORDEN, RUN EEUU .96
3 REM (C)1986 COMMODORE WORLD .157
4 : .236
5 POKE56,PEEK(56)-1:POKE52,PEEK(56) .119
6 CLR:PG=PEEK(56):ML=PG*256+60 .232
7 : .239
8 P=ML:L=24 .216
9 S=0:FORI=0TO6:READA:IFA=-1THEN16 .59
10 IFA<0ORA>255THEN14 .146
11 POKEP+1,A:S=S+A:NEXT .81
12 READSC:IFS<>SCTHEN14 .250
13 L=L+1:P=P+7:GOTO9 .97
14 PRINT"ERROR EN DATAS LINEA";L:EN .60
D
15 : .247
16 POKEML+4,PG:POKEML+10,PG .60
17 POKEML+16,PG:POKEML+20,PG .221
18 POKEML+32,PG:POKEML+38,PG .110
19 POKEML+141,PG .97
20 SYSML:PRINT"[CRSRD] [WHT]CORRECT .98
OR ACTIVADO
21 PRINT" SYS"ML"=CONECTAR .127
22 PRINT" SYS"ML+30"=DESCONECTAR[CO .122
MM7]
23 : .255
24 DATA173,5,3,201,3,208,1,594 .22
25 DATA96,141,105,3,173,4,3,525 .181
26 DATA141,104,3,162,103,160,3,676 .214
27 DATA142,4,3,140,5,3,96,393 .177
28 DATA234,234,173,104,3,141,4,893 .96
29 DATA3,173,105,3,141,5,3,433 .177
30 DATA96,32,124,165,132,11,162,722 .18
31 DATA0,142,240,3,142,241,3,771 .87
32 DATA189,0,2,240,51,201,32,715 .166
33 DATA208,4,164,212,240,40,201,106 .177
9
34 DATA34,208,8,72,165,212,73,772 .146
35 DATA1,133,212,104,72,238,241,100 .237
1
36 DATA3,173,241,3,41,7,168,636 .142
37 DATA104,24,72,24,104,16,1,345 .225
38 DATA56,42,136,16,246,109,240,845 .238
39 DATA3,141,240,3,232,208,200,1027 .123
40 DATA173,240,3,24,101,20,24,585 .72
41 DATA101,21,141,240,3,169,42,717 .49
42 DATA32,210,255,169,0,174,240,108 .170
0
43 DATA3,32,205,189,162,4,189,784 .83
44 DATA211,3,32,210,255,202,16,929 .214
45 DATA247,164,11,96,145,13,32,708 .87
46 DATA32,0,0,0,0,0,0,32,-1 .146
    
```

```

1 REM "PERFECTO" VERSION C-128 .197
2 REM POR JAMES E. BORDEN, RUN EEUU .96
3 REM (C)1986 COMMODORE WORLD .157
4 : .236
5 P=5120:L=18 .165
6 S=0:FORI=0TO6:READA:IFA=-1THEN13 .182
7 IFA<0ORA>255THEN11 .205
8 POKEP+1,A:S=S+A:NEXT .78
9 READSC:IFS<>SCTHEN11 .53
10 L=L+1:P=P+7:GOTO6 .222
11 PRINT"ERROR EN DATAS LINEA";L:EN .57
D
12 : .244
13 PRINT"[CRSRD] [YEL]CORRECTOR ACT .123
IVADO
14 PRINT" SYS 5120 =CONECTAR .234
15 PRINT" SYS 5150 =DESCONECTAR[COM .171
M6]
16 SYS5120:NEW .90
17 : .249
18 DATA 173,5,3,201,20,208,1,611 .232
19 DATA 96,141,45,20,173,4,3,482 .79
20 DATA 141,44,20,162,43,160,20,590 .230
21 DATA 142,4,3,140,5,3,96,393 .171
22 DATA 234,234,173,44,20,141,4,850 .48
23 DATA 3,173,45,20,141,5,3,390 .255
24 DATA 96,32,13,67,140,255,19,622 .254
25 DATA 162,0,142,252,19,142,253,97 .63
0
26 DATA 19,142,254,19,189,0,2,625 .16
27 DATA 201,32,240,8,201,48,144,874 .221
28 DATA 7,201,58,176,3,232,208,885 .200
29 DATA 238,189,0,2,240,54,201,924 .71
30 DATA 32,208,5,172,254,19,240,930 .238
31 DATA 42,201,34,208,10,72,173,740 .165
32 DATA 254,19,73,1,141,254,19,761 .92
33 DATA 104,72,238,253,19,173,253,1 .109
112
34 DATA 19,41,7,168,104,24,72,435 .244
35 DATA 24,104,16,1,56,42,136,379 .121
36 DATA 16,246,109,252,19,141,252,1 .192
035
37 DATA 19,232,208,197,173,252,19,1 .69
100
38 DATA 24,101,22,24,101,23,141,436 .204
39 DATA 252,19,169,42,32,241,20,775 .45
40 DATA 32,188,20,160,2,185,185,772 .168
41 DATA 20,32,241,20,136,16,247,712 .133
42 DATA 165,116,208,9,165,117,208,9 .10
88
43 DATA 5,169,145,32,241,20,172,784 .101
44 DATA 255,19,96,13,32,32,162,609 .200
45 DATA 0,173,252,19,232,56,233,965 .111
46 DATA 100,176,250,105,100,202,240 .140
,1173
47 DATA 3,32,232,20,201,10,176,674 .85
48 DATA 5,205,252,19,240,15,162,898 .154
49 DATA 0,232,56,233,10,16,250,797 .105
50 DATA 24,105,10,202,32,232,20,625 .168
51 DATA 170,72,138,9,48,32,241,710 .117
52 DATA 20,104,96,170,173,0,255,818 .210
53 DATA 72,169,0,141,0,255,138,775 .243
54 DATA 32,210,255,104,141,0,255,99 .238
7
55 DATA 96,49,49,25,255,0,255,729,- .15
1
    
```




METEDURAS DE PATA

También existe [SHIFT SPC], que se obtiene pulsando SHIFT y la barra espaciadora a la vez.

[DEL] = Tecla INST/DEL sin shift. Para obtener este carácter hay que pulsar antes [INST].

[INST]=Tecla INST/DEL con shift.

[BLK] a [YEL] corresponden a los colores, pulsando a la vez la tecla CTRL y un número del 1 al 8. Puede aparecer también como [CTRL 1] o [CTRL 7].

[RVS ON] y [RVS OFF] corresponden a CTRL con las teclas 8 ó 9.

[F1] a [F8] corresponden a las teclas de función.

Todos estos caracteres aparecen en la pantalla como letras o gráficos en video inverso.

[FLCH ARRIBA] = Tecla de flecha arriba.

[FLCH IZQ] = Tecla de flecha izquierda.

[PI]=Tecla de flecha arriba con shift.

[LIBRA] = Tecla signo de libra esterlina.

Estos cuatro aparecen en la pantalla como están dibujados sobre las teclas.

[BELL] = Tecla G con control.

[TAB] = Tecla TAB o tecla I con control.

[LFEED] = Tecla LINE FEED o tecla J con control.

Y esta última tanda de cuatro que sólo son para programas del C-128, en modo 128.

El resto de las claves constan siempre de una letra o símbolo precedidos de las palabras COMM o SHIFT, por ejemplo [COMM+] o [SHIFT A]. Esto indica que para obtener el gráfico necesario hay que pulsar a la vez la tecla COMMODORE (abajo a la izquierda) o la tecla SHIFT (cualquiera de ellas)

* En la reseña del "cable de 80 columnas" de Hispasoft, se dice al final que "sirve para cualquier monitor con entrada del tipo de los 1570, 1571", cuando en realidad debería decir 1700 y 1701. Lo otro son unidades de disco.

* En la sección de Carta Blanca, la segunda respuesta a "Problemas de entendimiento" sufrió también un problema de entendimiento. Al referirse el lector a hacer RESET quiere referirse a hacer RESET **por hardware** (con un botón pulsador en el port serie). Si esto no funciona es porque algunos C-64 tienen desconectado este reset hacia el ordenador, sólo sirve para los demás periféricos. Se debe utilizar en su lugar un pulsador entre las patillas 1 y 3 del port de expansión (ver el manual).

junto con la letra o símbolo correspondiente.

También puede aparecer un número indicando cuántas veces hay que repetir el carácter. [7 CRSRR] equivale a siete cursores a la derecha y [3 SPC] a tres pulsaciones de la barra espaciadora.

Cómo utilizar la suma de control

Todos los listados para C-64 o C-128 que aparecen en la revista llevan una suma de control para que no te equivoques a la hora de teclearlos. Para poder utilizar esta suma de control tendrás que teclear el programa que aparece aquí listado. Se llama "Perfecto". Cuando lo hayas teclado, compruébalo y sálvalo en disco o cinta.

Cada vez que vayas a teclear uno de los programas que aparecen en Commodore World debes cargar antes el programa corrector. Apunta los dos valores SYS que aparezcan en la pantalla, pues te servirán para conectar o desconectar el programa cuando quieras.

Verás que a la derecha de todos los listados aparece un punto seguido de

un número. Eso no debes teclearlo, pues en tal caso el programa no te funcionaría. Comienza a teclear el listado normalmente. La única diferencia que notarás es que al pulsar RETURN aparecerá un asterisco seguido de un número de una, dos o tres cifras debajo del cursor. Es la suma de control. Compárala con el número que aparece en la parte derecha del listado. Si es el mismo, puedes seguir tecleando, pero si es diferente deberás buscar errores en la línea que acabes de introducir. Observa sobre todo los siguientes puntos:

- Los espacios sólo se tienen en cuenta si van entre comillas. Los demás los puedes omitir. Si tienes problemas con alguna línea tecléala tal y como aparece en el listado, ¡teniendo en cuenta las claves, por supuesto!

- Los comandos Basic se pueden abreviar, de modo que puedes poner ? en vez de PRINT o P[SHIFT O] en vez de POKE.

- También se tiene en cuenta el número de línea. Si por error introduces la línea 100 en vez de la 1000, por ejemplo, tendrás que teclear nuevamente la línea 100 (que se habrá borrado) y a continuación la 1000.■

BOLETIN DE SUSCRIPCION — Commodore World

☐ NUEVA SUSCRIPCION

☐ RENOVACION

NOMBRE EDAD

DIRECCION

POBLACION (.....) PROVINCIA

TELEF. MARCA Y MODELO DEL ORDENADOR

CIUDAD DONDE LO COMPRO DISTRIBUIDOR

APLICACIONES A LAS QUE PIENSA DESTINAR EL EQUIPO

Deseo iniciar la suscripción con el nº Tarjeta VISA ☐ MASTERCARD ☐

Adjunto cheque de 2.785 pesetas ☐ Nº tarjeta Fecha caducidad

Envío giro nº por 2.785 pesetas ☐ Firma

Reembolso más gatos del mismo al recibir el primer nº de la suscripción ☐

DESEO SUSCRIBIRME A COMMODORE WORLD POR UN AÑO AL PRECIO DE 2.785 PTS. DICHA SUSCRIPCION ME DA DERECHO, NO SOLO A RECIBIR LA REVISTA (ONCE NUMEROS ANUALES) SINO A PARTICIPAR EN LAS ACTIVIDADES QUE SE ORGANIZAN EN TORNO A ELLA Y QUE PUEDEN SER COORDINACION DE CURSOS DE BASIC, INTERCAMBIOS DE PROGRAMAS, CONCURSOS, ETCETERA.

Una simple ampliación para manejar sprites con nuevos comandos en vez de con POKes ya no convence a nadie... pero con este Sprite Basic se asom-

bran hasta los profesionales curados de espanto: Comandos refinados permiten el **movimiento** de los sprites, animación, detección de choques o colisiones además de controlar sonidos y joysticks también por interrupciones. ¡Todo ello mientras el programa principal en Basic sigue en funcionamiento!

Esto es posible solamente a través del empleo de rutinas IRQ. Además se trata de programas en lenguaje máquina, los cuales realizan funciones complejas independientemente del intérprete Basic. El procesador interrumpe su actividad normal sesenta veces por segundo y se ocupa del teclado y de otras "actividades de la casa". Sprite Basic toma parte de esta rutina de interrupciones y de esta forma se garantiza una regulación continua de sprites y sonido.

Dibujos en movimiento

Los comandos TURN y ANIMATE son una gran tentación. Permiten que se lleven a cabo diferentes dibujos de sprites en movimientos muy complejos, creando una sensación de movimiento. Hasta 64 formas diferentes pueden seleccionarse para cada sprite. Estos sprites también pueden rotar por la pantalla.

Vamos a echar un vistazo a cada uno de los comandos:

Comandos para sprites y caracteres personalizados

* **SHOW** número de sprite (1-8), indicador multicolor (0-1), prioridad (0-1). Sirve para conectar un sprite. Ejemplo: SHOW 1,1,0 conecta el sprite 1 en monocolor y con prioridad sobre el fondo.

* **HIDE** número de sprite (1-8). Desconecta un sprite. Ejemplo: HIDE 1 desconecta el sprite 1.

* **SET** número de sprite (1-8), coordenada X (0-511), coordenada Y (0-255). Coloca un sprite en una posición de la pantalla. Ejemplo: SET 3,160,130 coloca el sprite 3 en el centro de la pantalla.

* **BLOCK** número de sprite (1-8), número de bloque (0-63). Determina la zona de almacenamiento de datos para el sprite (también se conoce como "banco de datos del sprite"). Ejemplo: BLOCK 1,10 selecciona el bloque 10 para el sprite 1.

* **COLOR** número de sprite (1-8), color (0-15). Selecciona el color del sprite. Ejemplo: COLOR 7,1 coloca el sprite 1 en blanco.

C-64

Por Adreas Schulteib

Sprite Basic es una ampliación de comandos que añade una nota de vida a la pantalla de tu C-64: Alegres sprites saltan de lado a lado de la pantalla, todo ello regulado por interrupciones. Los 44 comandos más simples y potentes para la programación de juegos.

* **MULTI** color1 (0-15), color2 (0-15). Define los multi-colores para todos los sprites. Ejemplo: MULTI 6,2 define los colores azul y rojo.

* **SIZE** número de sprite (1-8), ampliación X (0-1), ampliación Y (0-1) determina la expansión X/Y del sprite. Ejemplo: SIZE 4,1,0 hace que el sprite 4 se amplíe en horizontal.

* **SPREDIT** número de bloque (0-63). Determina el número de bloque o banco de datos del sprite que se va a editar con el comando PAT (ver más

adelante). Ejemplo: SPREDIT 12 selecciona el bloque 12.

* **CHREDIT** número de carácter (0-511). Determina el carácter que va a ser creado con PAT. Ejemplo: CHREDIT 1 la "A" va a ser el carácter editado. Con CHREDIT 257 la "A" del segundo juego de caracteres es la que se va a editar. Todo ello aparece directamente en la pantalla.

* **PAT** "cadena de definición". Sirve para definir un sprite o un carácter. Si la cadena es de 8 caracteres, se define un carácter (ver CHREDIT) y hacen falta 8 definiciones. Si es de 24, se crea un sprite (ver SPREDIT) y hacen falta 21 definiciones. Un carácter "." significa pixel apagado, y cualquier otro carácter, pixel encendido. Ejemplo: PAT "...*..."

Sprites multicolores

* **MPAT** "cadena de definición" (12 caracteres). Sirve para definir sprites multicolores: "." es un pixel vacío, "a" pixel del color del sprite, "b" pixel con multicolor1 y "c" pixel con multicolor2. Ejemplo: MPAT "AA...BB...CC"

* **OLD** copia los dos juegos de caracteres ROM del C-64, con lo que los caracteres definidos con CHREDIT y PAT quedan sustituidos por caracteres normales.

* **COPY** bloque1 (0-63), bloque2 (0-63). Copia un bloque de un lugar a otro. Ejemplo: COPY 1,2 copia el bloque 1 sobre el 2.

Comandos de movimiento

* **MOVE** número de sprite (1-8), ángulo (0-360, sentido antihorario según la horizontal), extensión de los pasos, velocidad (0-127, 1 la máxima), número de pasos (0-65535, 0 es movimiento continuo, flag basic (0 seguir programa, 1 esperar a que el sprite termine de moverse). Sirve para mover los sprites por la pantalla. Ejemplo: MOVE 1,90,1,1,10,1 el sprite 1 se mueve en vertical hacia arriba con la máxima velocidad en pasos de 1 en 1. En total da diez pasos y luego sigue el programa Basic. MOVE 8,77,4,20,0,0 el sprite 8 se mueve de forma continua en un ángulo de 77 grados a velocidad 20, con pasos de 4 en 4 pixels. El programa Basic sigue por su cuenta.

* **NOMOVE** número de sprite (1-8). Detener un sprite. Ejemplo: NOMOVE

SPRITES



3 detiene el movimiento del sprite 3.

* **TURN** número de sprite (1-8), ángulo (0-360), número de pasos (0-65535), número de repeticiones (0-255, siendo 0 ininterrumpido). Indica a un sprite que cambie su dirección de movimiento tras un número determinado de pasos. Ejemplo: TURN 1,90,10,20 el sprite 1 girará a 90 grados tras dar 10 pasos, repitiéndose esto 20 veces.

* **NOTURN** número de sprite (1-8). Detiene el cambio de dirección y el sprite vuelve a moverse normalmente. Ejemplo: NOTURN 2

* **ANIMATE** número de sprite (1-8), primer bloque (0-63), número de bloques (0-63), número de pasos. Un sprite cambia de forma alternativamente. Ejemplo: ANIMATE 1,13,3,10 el sprite 1 cambia de forma (banco de lectura de datos) cada 10 pasos, comenzando en el

13 y siguiendo en 14-15.

* **NOANIMATE** número de sprite (1-8). Detiene la animación. Ejemplo: NOANIMATE 4 detiene la animación del sprite 4

* **SPCOL** número de sprite (1-8), número de línea (0-63999). Hace que el programa se ramifique a la línea especificada cuando se detecta una colisión en el sprite. Ejemplo: SPCOL 1, 1000 hace

S EN ACCION

que si el sprite 1 colisiona con otro sprite el programa se ramifique a la línea 1000.

* **NOSPCOL** número de sprite. Anula la orden anterior. Ejemplo: NOSPCOL 1.

* **CHCOL** número de sprite. Es como SPCOL pero con caracteres en vez de con sprites.

* **NOCHCOL** número de sprite. Anula CHCOL.

* **BACK**. Después de SPCOL o CHCOL, el programa dará un salto atrás al encontrar esta orden, exactamente al lugar del que partió. El resultado es como GOSUB/RETURN.

* **POP**. Hace desaparecer la dirección para BACK. De este modo puede volverse a cualquier parte del programa con GOTO en vez de con BACK.

* **CLFLAG**. El flag de colisión se queda activado cuando se ejecuta CHCOL o SPCOL por lo que se produce otra colisión mientras estás en el subprograma que ha llamado SPCOL. Así permanece el ordenador normalmente hasta que encuentra un CLFLAG, por lo que conviene ponerlo siempre al principio de la subrutina.

Comandos de sonido

* **VOL** intensidad (0-15). Regula el volumen. Ejemplo: VOL 15

* **ADSR** voz (1-3), ataque (0-15), decaimiento (0-15), sostenimiento (0-15), relajación (0-15). Determina la envolvente del sonido. Ejemplo: ADSR 1,1,9,0,0 produce un sonido de piano.

* **WAVE** voz (1-3), tipo de onda (0-3). Fija la forma de onda. Puede ser: 0=triangular, 1=diente de sierra, 2=cuadrada, 3=ruido blanco. Ejemplo: WAVE 1,3: la voz 3 produce ruido.

* **PULSE** voz (1-3), relación entre

notas (0-65535). Determina la relación en una oscilación rectangular. Ejemplo: PULSE 2,2000 la voz 2 tiene una relación 1:2000.

* **PLAY** voz (1-3), frecuencia en Hz, duración segundos, flag (con 0 el programa Basic continúa y con 1 se detiene hasta que se termina el sonido). Sirve para tocar una nota. Ejemplo: PLAY 1,400,1,0 toca el diapason A durante 10 segundos mientras el programa Basic se ejecuta.

Otros comandos

* **CURSOR** columna (0-39), línea (0-24). Pone el cursor en una posición de la pantalla. Ejemplo: CURSOR 20,12 coloca el cursor en el centro de la pantalla.

* **PLOT** columna (0-39), línea (0-24), código (0-255), color (0-15). Coloca un carácter en la pantalla con color incluido. Ejemplo: COLOR 20,12,1,0 pone una A en negro en el centro de la pantalla.

* **NOBREAK**. Desconecta la tecla STOP

* **RENEW**. Recupera un programa Basic borrado con NEW o con RESET.

* **KILL**. Desconecta el Sprite Basic.

Funciones

* **SPX (X)**. Contiene la coordenada X del sprite S. Ejemplo: A=SPX (1).

* **SPY (S)**. Contiene la coordenada Y del sprite S. Ejemplo: PRINT SPY (9)

* **ANG (S)**. Indica el ángulo con que se mueve el sprite S.

* **SCOL (S)**. Indica si el sprite S ha chocado (1) o no (0) con otro sprite. Ejemplo: IF SCOL (2) THEN PRINT "CHOCASTE"

* **CCOL (S)**. Si el sprite S ha chocado con un carácter de la pantalla indica 1,

si no, 0.

* **CHAR (X,Y)**. Indica el carácter que esté en la columna X de la línea Y (en código de pantalla).

* **FIRE (P)**. Indica el estado del botón de fuego del joystick del port P. Ejemplo X=FIRE (P).

* **JOY (N)**. Esta función permite la utilización en todo momento del joystick: N=1 "pregunta" al joystick 2 en todas direcciones. N=2 pregunta con el joystick 2 sólo 90 y 270 grados (vertical), N=3 sólo 0 y 180 grados (horizontal), N=4 sólo vertical y horizontal, N=5 a 8 son los equivalentes en el joystick 1. JOY (1) y JOY (5) también indican las diagonales. Los valores obtenidos son: arriba 90, abajo 270, izquierda 180 y derecha 360.

Ejemplo: PRINT JOY (2), un valor 90 indicaría joystick arriba y 270 joystick abajo. Si se mueve a la derecha o a la izquierda, en este caso, contendrá 0. Este tipo de lectura facilita la programación del joystick con el comando MOVE, ya que los parámetros de JOY pueden utilizarse con MOVE directamente.

Mapa de memoria del Sprite Basic

\$9900 - \$9CEE programa principal para nuevos comandos.
\$9D00 - \$9DF8 tabla para movimientos de sprites.
\$C000 - \$CBCB segunda parte de los nuevos comandos.

Teclea el listado 1 y grábalo antes de ejecutarlo. ¡No te olvides de los POKES del principio! Si tienes cinta cambia el "8" del SAVE por "1". Al hacer RUN el generador te creará un programa que podrás cargar y ejecutar con un simple RUN. Para introducir los demos, carga la rutina correctora "Perfecto" después de inicializar el Sprite Basic. ■

ATENCION!! ANTES DE TECLEAR O CARGAR ESTE PROGRAMA, HAZ LOS SIGUIENTES POKES:

POKE 44,48:POKE48*256,0:NEW

PROGRAMA: GEN.SPRITE BASIC LISTADO 1

```
1 A=2049 .113
2 B=6888 .56
3 FORI=ATOB:GOSUB6:S=S+V:POKEI,V .167
4 NEXTI:READ:IFS<>THENPRINT"IRVSON .2
JERROR EN DATAS!
5 POKE43,1:POKE44,8:POKE45,203:POKE .197
46,44:SAVE"SPRITE BASIC",8:END
6 V=0:READH$:GOSUB7:V=V*16:H$=MID$( .220
H$,2)
7 X=ASC(H$):V=V+X+48*(X<64)+55*(X>6 .63
4):RETURN
100 DATA 0C,08,C2,07,9E,20,32,30,36 .56
101 DATA 32,00,00,00,A2,11,A0,08,BD .201
102 DATA 30,08,F0,03,99,58,00,CA,88 .122
```

```
103 DATA 10,F4,8A,48,20,BB,A3,68,AA .143
104 DATA 10,E9,20,44,A6,20,0C,99,4C .88
105 DATA 74,A4,D8,9F,1A,0F,00,00,00 .151
106 DATA 42,08,CB,CB,E5,1A,00,00,00 .64
107 DATA 1A,0F,8B,E3,BD,99,04,9A,D5 .213
108 DATA 9A,0A,9B,44,9B,A2,0B,BD,00 .166
109 DATA 99,9D,00,03,CA,10,F7,20,5C .3
110 DATA 99,20,57,C5,20,44,E5,20,F1 .40
111 DATA 99,A0,00,B9,6A,99,20,D2,FF .75
112 DATA C8,C0,29,D0,F5,A9,99,85,34 .182
113 DATA 85,38,A9,00,85,33,85,37,A9 .59
114 DATA F0,8D,06,D4,8D,0D,D4,8D,14 .78
115 DATA D4,A9,10,8D,C4,07,8D,CB,07 .41
116 DATA 8D,D2,07,8D,04,D4,8D,0B,D4 .48
117 DATA 8D,12,D4,60,A9,00,A0,00,99 .239
118 DATA 00,06,99,00,07,C8,D0,F7,60 .176
119 DATA 93,11,20,20,53,50,52,49,54 .159
120 DATA 45,2D,42,41,53,49,43,11,20 .168
121 DATA 28,43,29,31,39,38,35,20,42 .85
122 DATA 59,20,41,2E,53,43,48,55,4C .164
123 DATA 54,45,49,53,53,78,20,53,E4 .237
124 DATA 20,15,FD,A9,00,8D,18,D4,8D .16
125 DATA 15,D0,A9,03,0D,00,DD,8D,00 .225
```


LO MEJOR PARA SU COMMODORE

**INDISPENSABLE
PARA PEÑAS
Y JUGADORES "SERIOS"**

LOTO SUPER PRO

¡LA CULMINACION DE VARIOS MESES DE TRABAJO DE UN EQUIPO DE CIENTIFICOS Y PROGRAMADORES!

LOTO super-pro es el programa **MAS COMPLETO y EFICAZ** que se pueda encontrar en la actualidad. Es más potente que todos los programas que hayamos podido probar con ordenadores mucho más caros.

MATERIAL REQUERIDO

- 1 Commodore 64 ó 128.
- 1 unidad de discos 1541, 1570 ó 1571.
- 1 impresora con fricción.

CARACTERISTICAS

- Combinaciones ilimitadas.

- Posibilidad de jugar de 7 hasta 49 números.
- De 1 hasta 6 grupos.
- 8 tipos de filtros selectivos.
- Utilización de filtros opcional.
- Reducciones ilimitadas al 5, 4, 3.
- 7 clases de estadísticas (con gráficos).
- Verificación automática del escrutinio.
- Actualización automática de estadísticas.
- Generación de informes.
- Impresión directa de los boletos (aprox. 200/hora) con impresoras STAR, RITEMAN..., o cualquier impresora Centronics.
- Extenso manual de instrucciones.
- Manejo sencillo.

Gracias a su sistema de filtros muy elaborados. LOTO super-pro multiplica considerablemente sus posibilidades de acierto. Es una inversión **MUY RENTABLE e INDISPENSABLE** para todas las peñas y los jugadores "serios".

Precio: 16.000 Ptas.

**CONTRA REEMBOLSO
SIN GASTOS
EXCEPTO ORDENADORES
UNIDAD DE DISCOS
E IMPRESORAS**

DISKETTES SIMPLE CARA/DOBLE DENSIDAD 1.900 PTAS. 1 CAJA
DOBLE CARA/DOBLE DENSIDAD 2.300 PTAS. DE 10

DINAMITAMOS LOS PRECIOS

COMMODORE 64

contra-reembolso, añadir 1.320 Ptas.

!!! Llámenos!!!

COMMODORE 64 + CASSETTE

contra-reembolso, añadir 1.500 Ptas.

!!! Llámenos!!!

COMMODORE 64 C

contra-reembolso, añadir 1.700 Ptas.

!!! Llámenos!!!

COMMODORE 64 C + 1541 C

contra-reembolso, añadir 3.300 Ptas.

!!! Llámenos!!!

COMMODORE 128

contra-reembolso, añadir 2.500 Ptas.

!!! Llámenos!!!

UNIDAD DE DISCOS 1541 C

contra-reembolso, añadir 1.800 Ptas.

!!! Llámenos!!!

UNIDAD DE DISCOS 1571

contra-reembolso, añadir 2.500 Ptas.

!!! Llámenos!!!

IMPRESORA STAR NL 10

120 cps, letras gigantes, 2 tipos NLQ... CON INTERFACE COMMODORE
contra-reembolso, añadir 3.000 Ptas.

!!! Llámenos!!!

IMPRESORAS RITEMAN

!!! Llámenos!!!

IVA y TRANSPORTE SEUR o similar GRATIS. (Precios todo incluido si adjunta un talón al pedido, o si manda un giro postal). Si prefiere pagar contra-reembolso, sólo añadir los gastos de reembolso indicados con cada artículo.

¡NO ESPERE LOS ULTIMOS DIAS! EXISTENCIAS LIMITADAS



COMPETICION PRO 5000

Un joystick de calidad excepcional

3.990 Ptas.

QUICKSHOT 2 PLUS

Un quickshot que no tiene nada que ver con el que conoce... 6 micro-switches le dan una precisión asombrosa. Casi al precio de un joystick convencional

2.590 Ptas.

DESCENDER (impresora MPS 801...)

Nuevo diseño de las letras de su impresora. Minúsculas muy mejoradas. Ahora, la p y la q "bajan" como tiene que ser. Incorpora ñ, Ñ, ÿ, j.

3.450 Ptas.

También

SUPER GRAPHIX	21.900 Ptas.
PROTEXT	7.950 Ptas.
CABLE 40/80 COLUMNAS (128)	2.850 Ptas.
CABLE CENTRONICS	3.450 Ptas.
SUMATEST	1.990 Ptas.
KIT ALINEAMIENTO ROBTEK	2.350 Ptas.
RATON CHEESE MOUSE (NEOS)	14.900 Ptas.
RATON CHEESE MOUSE (NEOS) (disco)	15.400 Ptas.
LAPIZ OPTICO TROJAN CADMASTER	5.800 Ptas.
LASER 1,0	2.995 Ptas.
ARCHIVADOR 50 DISKETTES (Plástico)	2.590 Ptas.

**COMPATIBLES PC
PRECIOS EXCEPCIONALES
!!! LLAMENOS!!!**

BOLETIN DE PEDIDO

Deseo me envíen:

..... artículos N.	a ptas.
..... artículos N.	a ptas.
..... artículos N.	a ptas.
..... artículos N.	a ptas.
..... artículos N.	a ptas.

☐ Contra reembolso ☐ Talón adjunto

Nombre

Dirección

Población/provincia

126 DATA DD,A9,14,8D,18,D0,A9,00,8D .140
 127 DATA 1A,D0,58,A9,04,8D,88,02,4C .169
 128 DATA 44,E5,AD,18,D0,C9,3F,F0,2A .126
 129 DATA 20,F1,99,78,A9,F5,8D,14,03 .41
 130 DATA A9,C8,8D,15,03,A9,01,8D,1A .34
 131 DATA D0,A9,00,8D,12,D0,A9,1B,8D .95
 132 DATA 11,D0,58,A9,FF,85,0A,A9,10 .108
 133 DATA 0D,11,D0,8D,11,D0,4C,83,A4 .49
 134 DATA A9,FC,2D,00,DD,8D,00,DD,A9 .202
 135 DATA 3C,8D,18,D0,A9,CC,8D,88,02 .137
 136 DATA 60,A6,7A,A0,04,84,0F,BD,00 .252
 137 DATA 02,10,07,C9,FF,F0,41,E8,D0 .237
 138 DATA F4,C9,20,F0,3A,85,08,C9,22 .238
 139 DATA F0,59,24,0F,70,30,C9,3F,D0 .111
 140 DATA 04,A9,99,D0,28,C9,30,90,04 .232
 141 DATA C9,3C,90,20,4C,9E,9A,84,71 .101
 142 DATA A0,00,84,08,88,86,7A,CA,C8 .218
 143 DATA E8,BD,00,02,38,F9,9E,A0,F0 .111
 144 DATA F5,C9,80,D0,30,05,0B,A4,71 .76
 145 DATA E8,C8,99,FB,01,B9,FB,01,F0 .121
 146 DATA 36,38,E9,3A,F0,04,C9,49,D0 .136
 147 DATA 02,85,0F,38,E9,55,D0,9C,85 .105
 148 DATA 08,BD,00,02,F0,DF,C5,08,F0 .232
 149 DATA DB,C8,99,FB,01,E8,D0,F0,A6 .161
 150 DATA 7A,E6,0B,C8,B9,9D,A0,10,FA .244
 151 DATA B9,9E,A0,D0,B4,BD,00,02,10 .125
 152 DATA BE,99,FD,01,C6,7B,A9,FF,85 .226
 153 DATA 7A,60,84,71,A0,00,84,0B,88 .23
 154 DATA 86,7A,CA,C8,E8,BD,00,02,38 .206
 155 DATA F9,0E,9C,F0,F5,C9,80,D0,08 .247
 156 DATA 05,0B,18,69,4C,4C,52,9A,A6 .32
 157 DATA 7A,E6,0B,C8,B9,0D,9C,10,FA .155
 158 DATA B9,0E,9C,D0,DC,A4,71,A6,7A .134
 159 DATA 4C,37,9A,10,30,C9,FF,F0,2C .229
 160 DATA 24,0F,30,28,C9,CC,B0,03,4C .202
 161 DATA 24,A7,38,E9,CB,AA,84,49,A0 .241
 162 DATA FF,CA,F0,08,C8,B9,0E,9C,10 .98
 163 DATA FA,30,F5,C8,B9,0E,9C,30,05 .31
 164 DATA 20,47,AB,D0,F5,4C,EF,A6,4C .202
 165 DATA F3,A6,A5,9D,F0,0D,A2,07,A9 .29
 166 DATA 00,9D,80,06,9D,88,06,CA,10 .14
 167 DATA F7,20,73,00,20,24,9B,4C,AE .199
 168 DATA A7,F0,17,E9,80,90,14,C9,4C .10
 169 DATA 90,13,E9,4C,0A,AB,B9,AD,9B .245
 170 DATA 48,B9,AC,9B,48,4C,73,00,60 .170
 171 DATA 4C,04,AB,4C,F3,A7,A9,00,85 .247
 172 DATA 0D,20,73,00,B0,03,4C,F3,BC .92
 173 DATA C9,F5,90,19,C9,FF,F0,15,38 .185
 174 DATA E9,F5,0A,AA,BD,FE,98,85,55 .74
 175 DATA BD,FF,9B,85,56,20,54,00,4C .163
 176 DATA 8D,AD,4C,92,AE,20,9E,AD,20 .144
 177 DATA 79,00,C9,89,F0,05,A9,A7,20 .193
 178 DATA FF,AE,A5,61,D0,08,20,09,A9 .142
 179 DATA D0,03,4C,FB,AB,20,79,00,B0 .171
 180 DATA 03,4C,A0,AB,4C,24,9B,08,A2 .212
 181 DATA 07,20,5C,99,A9,05,8D,28,03 .71
 182 DATA A9,C8,8D,29,03,20,3C,99,4C .112
 183 DATA 72,AB,6F,9B,95,9B,92,99,23 .95
 184 DATA C0,47,C0,67,C0,BF,C0,DA,C0 .132
 185 DATA F0,C0,AF,C0,10,C1,55,C1,4D .155
 186 DATA C1,47,C1,9A,C1,8C,C1,19,C3 .26
 187 DATA 60,C3,39,C1,7E,C1,71,C3,B9 .137
 188 DATA C3,C7,C3,FA,C3,5E,C4,F4,C4 .184
 189 DATA FA,C4,19,C5,FF,BF,56,C5,8B .137
 190 DATA C5,A0,C5,C1,C5,C8,C5,CF,C5 .242
 191 DATA D6,C5,E8,C5,65,C6,94,C6,2C .191
 192 DATA C7,4F,C7,BC,C7,9D,C7,C8,C7 .212
 193 DATA D6,C7,38,C8,52,C8,66,C8,7A .181
 194 DATA C8,49,C6,52,55,CE,4B,49,4C .170
 195 DATA CC,53,48,4F,D7,48,49,44,C5 .37
 196 DATA 53,45,D4,53,49,5A,C5,43,4F .242
 197 DATA 4C,4F,D2,42,4C,4F,43,CB,4D .21
 198 DATA 55,4C,54,C9,53,50,43,4F,CC .156
 199 DATA 43,48,43,4F,CC,42,41,43,CB .7
 200 DATA 43,4C,46,4C,41,C7,4D,4F,56 .194
 201 DATA C5,4E,4F,4D,4F,56,C5,54,55 .123
 202 DATA 52,CE,4E,4F,54,55,52,CE,4E .228
 203 DATA 4F,53,50,43,4F,CC,4E,4F,43 .145
 204 DATA 48,43,4F,CC,41,4E,49,4D,41 .82
 205 DATA 54,C5,4E,4F,41,4E,49,4D,41 .73
 206 DATA 54,C5,53,50,52,45,44,49,D4 .170
 207 DATA 50,41,D4,4D,50,41,D4,4E,4F .211
 208 DATA 42,52,45,41,CB,43,55,52,53 .108
 209 DATA 4F,D2,43,48,52,45,44,49,D4 .119

210 DATA 43,4F,50,D9,4F,4C,C4,50,4F .218
 211 DATA D0,50,4C,4F,D4,42,4F,52,44 .63
 212 DATA 45,D2,50,41,50,45,D2,49,4E .140
 213 DATA CB,56,4F,CC,41,44,53,D2,57 .159
 214 DATA 41,56,C5,50,4C,41,D9,50,55 .218
 215 DATA 4C,53,C5,52,45,4E,45,D7,53 .69
 216 DATA 50,D9,53,50,D8,41,4E,C7,4A .198
 217 DATA 4F,D9,46,49,52,C5,53,43,4F .221
 218 DATA CC,43,43,4F,CC,43,48,41,D2 .222
 219 DATA 00,49,49,49,49,49,49,49 .111
 220 DATA 49,49,49,49,49,49,49,49 .32
 221 DATA 7D,7D,7D,7D,7D,7D,7C,7C .149
 222 DATA 7B,7B,7B,7A,7A,79,79,78,78 .108
 223 DATA 77,76,75,75,74,73,72,71,70 .113
 224 DATA 6F,6E,6D,6C,6B,6A,69,68,66 .142
 225 DATA 65,64,63,61,60,5E,5D,5B,5A .217
 226 DATA 58,57,55,54,52,50,4F,4D,4B .220
 227 DATA 49,48,46,44,42,40,3F,3D,3B .107
 228 DATA 39,37,35,33,31,2F,2D,2B,29 .86
 229 DATA 27,25,22,20,1E,1C,1A,1B,16 .55
 230 DATA 14,11,0F,0D,0B,09,07,04,02 .162
 231 DATA 00,FE,FC,F9,F7,F5,F3,F1,EF .191
 232 DATA EC,EA,E8,E6,E4,E2,E0,DE,DB .16
 233 DATA D9,D7,D5,D3,D1,CF,CD,CB,C9 .229
 234 DATA C7,C5,C3,C2,C0,BE,BC,BA,B8 .52
 235 DATA B7,B5,B3,B1,B0,AE,AC,AB,A9 .33
 236 DATA A8,A6,A5,A3,A2,A0,9F,9D,9C .152
 237 DATA 9B,9A,98,97,96,95,94,93,92 .199
 238 DATA 91,90,8F,8E,8D,8C,8B,88,8A .122
 239 DATA 89,88,88,87,87,86,86,85,85 .107
 240 DATA 85,84,84,84,83,83,83,83,83 .184
 241 DATA 83,83,83,83,83,83,84,84,84 .73
 242 DATA 85,85,85,86,86,87,87,88,88 .252
 243 DATA 89,8A,8B,8B,8C,8D,8E,8F,90 .153
 244 DATA 91,92,93,94,95,96,97,98,9A .134
 245 DATA 9B,9C,9D,9F,A0,A2,A3,A5,A6 .55
 246 DATA AB,A9,AB,AC,AE,B0,B1,B3,B5 .154
 247 DATA B7,B8,BA,BC,BE,C0,C1,C3,C5 .17
 248 DATA C7,C9,CB,CD,CF,D1,D3,D5,D7 .104
 249 DATA D9,DB,DE,E0,E2,E4,E6,E8,EA .159
 250 DATA EC,EF,F1,F3,F5,F7,F9,FC,FE .140
 251 DATA 00,02,04,07,09,0B,0D,0F,11 .101
 252 DATA 14,16,18,1A,1C,1E,20,22,25 .86
 253 DATA 27,29,2B,2D,2F,31,33,35,37 .231
 254 DATA 39,3B,3D,3E,40,42,44,46,48 .130
 255 DATA 49,4B,4D,4F,50,52,54,55,57 .155
 256 DATA 58,5A,5B,5D,5E,60,61,63,64 .89
 257 DATA 65,66,68,69,6A,6B,6C,6D,6E .58
 258 DATA 6F,70,71,72,73,74,75,76,7E .59
 259 DATA 77,78,78,79,79,7A,7A,7B,7B .160
 260 DATA 7B,7C,7C,7C,7D,7D,7D,7D .77
 261 DATA 7D,00,00,00,00,00,00,00,00 .18
 262 DATA FE,FC,F9,F7,F5,F3,F1,EF,EC .219
 263 DATA EA,E8,E6,E4,E2,E0,DE,DB,D9 .194
 264 DATA D7,D5,D3,D1,CF,CD,CB,C9,C7 .107
 265 DATA C5,C3,C2,C0,BE,BC,BA,B8,B7 .212
 266 DATA B5,B3,B1,B0,AE,AC,AB,A9,A8 .27
 267 DATA A6,A5,A3,A2,A0,9F,9D,9C,9B .232
 268 DATA 9A,98,97,96,95,94,93,92,91 .211
 269 DATA 90,8F,8E,8D,8C,8B,8B,8A,89 .168
 270 DATA 88,88,87,87,86,86,85,85,85 .53
 271 DATA 84,84,84,83,83,83,83,83,83 .168
 272 DATA 83,83,83,83,84,84,84,85 .129
 273 DATA 85,85,86,86,87,87,88,88,89 .114
 274 DATA 8A,8B,8B,8C,8D,8E,8F,90,91 .9
 275 DATA 92,93,94,95,96,97,98,9A,9B .196
 276 DATA 9C,9D,9F,A0,A2,A3,A5,A6,A8 .91
 277 DATA A9,AB,AC,AE,B0,B1,B3,B5,B7 .172
 278 DATA BB,BA,BC,BE,C0,C1,C3,C5,C7 .35
 279 DATA C9,CB,CD,CF,D1,D3,D5,D7,D9 .152
 280 DATA DB,DE,E0,E2,E4,E6,E8,EA,EC .127
 281 DATA EF,F1,F3,F5,F7,F9,FC,FE,00 .112
 282 DATA 02,04,07,09,0B,0D,0F,11,14 .147
 283 DATA 16,18,1A,1C,1E,20,22,25,27 .0
 284 DATA 29,2B,2D,2F,31,33,35,37,39 .23
 285 DATA 3B,3D,3E,40,42,44,46,48,49 .74
 286 DATA 4B,4D,4F,50,52,54,55,57,58 .7
 287 DATA 5A,5B,5D,5E,60,61,63,64,65 .184
 288 DATA 66,68,69,6A,6B,6C,6D,6E,6F .201
 289 DATA 70,71,72,73,74,75,76,77 .192
 290 DATA 78,78,79,79,7A,7A,7B,7B,7B .27
 291 DATA 7C,7C,7C,7D,7D,7D,7D,7D .156
 292 DATA 7D,7D,7D,7D,7D,7C,7C,7C,7B .197
 293 DATA 7B,7B,7A,7A,79,79,78,78,78 .88

294 DATA 76,75,75,74,73,72,71,70,6F .21
 295 DATA 6E,6D,6C,6B,6A,69,68,66,65 .142
 296 DATA 64,63,61,60,5E,5D,5B,5A,58 .225
 297 DATA 57,55,54,52,50,4F,4D,4B,49 .100
 298 DATA 48,46,44,42,40,3F,3D,3B,39 .241
 299 DATA 37,35,33,31,2F,2D,2B,29,27 .4
 300 DATA 25,22,20,1E,1C,1A,18,16,14 .241
 301 DATA 11,0F,0D,0B,09,07,04,02,20 .210
 302 DATA DA,C3,20,FD,AE,A5,FB,85,FD .243
 303 DATA A5,FC,85,FE,20,DA,C3,A0,3F .90
 304 DATA 78,C6,01,C6,01,B1,FD,91,FB .49
 305 DATA 88,10,F9,E6,01,E6,01,60,20 .4
 306 DATA E6,CA,BD,F5,CA,0D,15,D0,8D .195
 307 DATA 15,D0,AD,1C,D0,20,AB,CB,8D .124
 308 DATA 1C,D0,AD,1B,D0,20,AB,CB,8D .61
 309 DATA 1B,D0,20,70,CB,D0,2D,60,20 .248
 310 DATA E6,CA,BD,FD,CA,2D,15,D0,8D .177
 311 DATA 15,D0,AE,FF,07,A9,00,9D,F0 .60
 312 DATA 06,9D,80,07,9D,B8,07,20,70 .135
 313 DATA CB,D0,E1,60,20,E6,CA,8A,0A .130
 314 DATA 8D,81,C0,AA,E8,8E,7C,C0,20 .75
 315 DATA FD,AE,20,EB,B7,8E,01,D0,A5 .42
 316 DATA 14,8D,0D,00,A6,15,E0,02,90 .13
 317 DATA 03,4C,48,B2,CA,30,0F,AE,FF .144
 318 DATA 07,BD,F5,CA,0D,10,D0,8D,10 .53
 319 DATA D0,4C,AA,C0,AE,FF,07,BD,FD .44
 320 DATA CA,2D,10,D0,8D,10,D0,20,70 .33
 321 DATA CB,D0,B9,60,20,9E,B7,8E,25 .160
 322 DATA D0,20,FD,AE,20,9E,B7,8E,26 .155
 323 DATA D0,60,20,E6,CA,AD,1D,D0,20 .218
 324 DATA AB,CB,8D,1D,D0,AD,17,D0,20 .57
 325 DATA AB,CB,8D,17,D0,20,70,CB,D0 .108
 326 DATA E6,60,20,E6,CA,20,FD,AE,20 .49
 327 DATA 9E,B7,8A,AE,FF,07,9D,27,D0 .182
 328 DATA 20,70,CB,D0,EB,60,20,E6,CA .29
 329 DATA 20,FD,AE,20,9E,B7,E0,40,90 .32
 330 DATA 03,4C,48,B2,8A,18,69,80,AE .95
 331 DATA FF,07,9D,F8,CF,20,70,CB,D0 .154
 332 DATA E1,60,20,E6,CA,20,FD,AE,20 .231
 333 DATA 8A,AD,20,F7,B7,AE,FF,07,A5 .242
 334 DATA 14,9D,90,06,A5,15,9D,A0,06 .157
 335 DATA A9,01,9D,80,06,A9,00,8D,FD .20
 336 DATA 07,20,70,CB,D0,08,60,20,E6 .187
 337 DATA CA,A9,00,9D,80,06,20,70,CB .156
 338 DATA D0,F3,60,A9,00,8D,FD,07,60 .147
 339 DATA A9,00,8D,FD,07,4C,D4,AB,20 .170
 340 DATA E6,CA,20,FD,AE,20,8A,AD,20 .89
 341 DATA F7,B7,AE,FF,07,A5,14,9D,98 .62
 342 DATA 06,A5,15,9D,AB,06,A9,01,9D .231
 343 DATA 88,06,A9,00,8D,FD,07,20,70 .4
 344 DATA CB,D0,D8,60,20,E6,CA,A9,00 .165
 345 DATA 9D,88,06,20,70,CB,D0,F3,60 .228
 346 DATA 20,E6,CA,A9,00,9D,F0,06,20 .137
 347 DATA 70,CB,D0,F3,60,20,E6,CA,20 .84
 348 DATA 30,C2,20,FD,AE,20,9E,B7,8A .51
 349 DATA 10,03,4C,48,B2,AE,FF,07,9D .236
 350 DATA 48,07,78,A5,14,9D,E0,06,8D .107
 351 DATA F8,07,A5,15,9D,E8,06,8D,F7 .142
 352 DATA 07,20,79,C2,58,20,FD,AE,20 .45
 353 DATA 9E,B7,8A,AE,FF,07,9D,D0,06 .148
 354 DATA 9D,D8,06,A9,00,9D,40,07,20 .53
 355 DATA FD,AE,20,8A,AD,20,F7,B7,AE .124
 356 DATA FF,07,A5,14,9D,30,07,A5,15 .45
 357 DATA 9D,38,07,A5,14,D0,09,A5,15 .158
 358 DATA D0,05,A9,01,9D,40,07,BD,30 .63
 359 DATA 07,D0,03,DE,38,07,DE,30,07 .94
 360 DATA A9,01,9D,F0,06,20,FD,AE,20 .123
 361 DATA 9E,B7,E0,00,F0,0D,AE,FF,07 .142
 362 DATA BD,40,07,F0,05,BD,F0,06,D0 .171
 363 DATA FB,20,70,CB,F0,03,4C,9B,C1 .14
 364 DATA 60,20,FD,AE,20,8A,AD,A5,66 .95
 365 DATA 48,A9,00,85,66,20,F7,B7,A5 .24
 366 DATA 15,F0,1F,C9,01,D0,06,A5,14 .201
 367 DATA C9,68,90,15,A5,14,38,E9,68 .96
 368 DATA B0,02,C6,15,85,14,A5,15,38 .187
 369 DATA E9,01,85,15,4C,40,C2,68,10 .184
 370 DATA 12,A9,68,38,E5,14,85,14,B0 .231
 371 DATA 02,E6,15,A9,01,38,E5,15,85 .136
 372 DATA 15,60,A9,9D,8D,93,C2,A9,9E .45
 373 DATA 8D,97,C2,AD,F7,07,F0,06,EE .34
 374 DATA 93,C2,EE,97,C2,AE,F8,07,BD .85
 375 DATA 00,9D,48,BD,70,9E,AE,FF,07 .140
 376 DATA 9D,20,07,68,9D,18,07,BD,48 .11
 377 DATA 07,9D,F8,06,9D,00,07,A9,00 .84

378 DATA 9D,08,07,9D,10,07,BD,18,07 .75
 379 DATA 10,09,A9,00,38,FD,48,07,9D .126
 380 DATA F8,06,BD,20,07,10,09,A9,00 .77
 381 DATA 38,FD,48,07,9D,00,07,BD,18 .94
 382 DATA 07,10,09,A9,00,38,FD,18,07 .175
 383 DATA 9D,18,07,BD,20,07,10,09,A9 .34
 384 DATA 00,38,FD,20,07,9D,20,07,BD .113
 385 DATA 18,07,9D,22,BD,18,07,AB,BD .170
 386 DATA 20,07,9D,18,07,98,9D,20,07 .39
 387 DATA BD,F8,06,9D,10,07,BD,00,07 .12
 388 DATA 9D,08,07,A9,00,9D,F8,06,9D .15
 389 DATA 00,07,BD,18,07,4A,9D,28,07 .112
 390 DATA 60,20,E6,CA,20,30,C2,AE,FF .155
 391 DATA 07,A5,14,9D,70,07,A5,15,9D .42
 392 DATA 78,07,20,FD,AE,20,8A,AD,20 .117
 393 DATA F7,B7,AE,FF,07,A5,14,9D,50 .210
 394 DATA 07,9D,58,07,A5,15,9D,60,07 .61
 395 DATA 9D,68,07,20,FD,AE,20,9E,B7 .236
 396 DATA 8A,AE,FF,07,9D,B8,07,A9,01 .147
 397 DATA 9D,80,07,20,70,CB,D0,BA,60 .48
 398 DATA 20,E6,CA,AE,FF,07,A9,00,9D .225
 399 DATA 80,07,20,70,CB,D0,F0,60,20 .34
 400 DATA E6,CA,20,FD,AE,20,9E,B7,E0 .53
 401 DATA 40,90,03,4C,48,B2,8A,18,69 .178
 402 DATA 80,AE,FF,07,9D,90,07,9D,F8 .123
 403 DATA CF,20,FD,AE,20,9E,B7,8A,AE .164
 404 DATA FF,07,9D,98,07,9D,A0,07,20 .191
 405 DATA FD,AE,20,9E,B7,8A,AE,FF,07 .242
 406 DATA 9D,A8,07,9D,B0,07,A9,01,9D .89
 407 DATA B8,07,20,70,CB,D0,B9,60,20 .188
 408 DATA E6,CA,A9,00,9D,B8,07,20,70 .229
 409 DATA CB,D0,F3,60,20,DA,C3,A9,00 .166
 410 DATA A0,3F,91,FB,88,10,FB,A9,03 .229
 411 DATA 8D,F3,07,60,20,9E,B7,E0,40 .60
 412 DATA 90,03,4C,48,B2,8A,4A,4A,18 .185
 413 DATA 69,E0,85,FC,8A,0A,0A,0A,0A .50
 414 DATA 0A,0A,85,FB,A9,15,8D,F5,07 .231
 415 DATA 60,AD,F3,07,8D,F6,07,20,9E .200
 416 DATA AD,20,A3,B6,8D,FC,07,AD,F6 .161
 417 DATA 07,0A,0A,0A,CD,FC,07,F0,03 .46
 418 DATA 4C,08,AF,CE,F5,07,10,03,4C .153
 419 DATA 08,AF,A0,00,8C,FA,07,A2,07 .108
 420 DATA 78,C6,01,C6,01,AC,FA,07,B1 .65
 421 DATA 22,A0,00,C9,2E,F0,0A,BD,F5 .240
 422 DATA CA,11,FB,91,FB,4C,48,C4,BD .253
 423 DATA FD,CA,31,FB,91,FB,E6,01,E6 .194
 424 DATA 01,EE,FA,07,58,CA,10,D4,E6 .19
 425 DATA FB,D0,02,E6,FC,CE,F6,07,D0 .52
 426 DATA C7,60,AD,F3,07,8D,F6,07,20 .39
 427 DATA 9E,AD,20,A3,B6,8D,FC,07,AD .198
 428 DATA F6,07,0A,0A,CD,FC,07,03,03 .213
 429 DATA 4C,08,AF,CE,F5,07,10,03,4C .164
 430 DATA 08,AF,A0,00,8C,FA,07,A2,07 .119
 431 DATA 78,C6,01,C6,01,AC,FA,07,B1 .76
 432 DATA 22,A0,00,C9,2E,F0,39,C9,41 .117
 433 DATA F0,19,C9,42,F0,07,C9,43,F0 .38
 434 DATA 1F,4C,08,AF,BD,FD,CA,31,FB .193
 435 DATA CA,1D,F5,CA,91,FB,4C,DE,C4 .150
 436 DATA BD,F5,CA,11,FB,CA,3D,FD,CA .253
 437 DATA 91,FB,4C,DE,C4,BD,F5,CA,11 .52
 438 DATA FB,CA,1D,F5,CA,91,FB,4C,DE .227
 439 DATA CA,BD,FD,CA,31,FB,CA,3D,FD .178
 440 DATA CA,91,FB,E6,01,E6,01,EE,FA .5
 441 DATA 07,58,CA,10,A1,E6,FB,D0,02 .10
 442 DATA E6,FC,CE,F6,07,D0,94,60,A9 .159
 443 DATA 01,8D,F4,07,60,20,9E,B7,E0 .196
 444 DATA 28,90,03,4C,48,B2,8A,48,20 .159
 445 DATA FD,AE,20,9E,B7,E0,19,90,03 .74
 446 DATA 4C,48,B2,68,AB,18,4C,F0,FF .117
 447 DATA 20,8A,AD,20,F7,B7,A5,15,C9 .176
 448 DATA 02,90,03,4C,48,B2,A5,14,0A .71
 449 DATA 0A,0A,85,FB,A5,14,4A,4A,128 .128
 450 DATA 4A,4A,A4,15,F0,03,18,69,08 .209
 451 DATA 18,69,F0,85,FC,A9,08,8D,F5 .18
 452 DATA 07,A9,00,A0,07,91,FB,88,10 .59
 453 DATA FB,A9,01,8D,F3,07,60,78,A9 .48
 454 DATA 00,8D,0E,DC,A9,33,85,01,A2 .3
 455 DATA 10,A0,00,A9,D0,8D,71,C5,A9 .250
 456 DATA F0,8D,74,C5,B9,00,D0,99,00 .185
 457 DATA F0,CB,D0,F7,EE,71,C5,EE,74 .94
 458 DATA C5,CA,D0,EE,A9,37,85,01,A9 .225
 459 DATA 01,8D,0E,DC,58,60,A9,FF,85 .76
 460 DATA 4A,20,8A,A3,9A,C9,8D,F0,03 .81
 461 DATA 4C,E0,AB,68,68,68,68,68,60 .8

462 DATA 20,B2,C8,20,FD,AE,20,9E,B7 .225
 463 DATA 8A,A0,00,91,FB,A9,0C,18,65 .170
 464 DATA FC,85,FC,20,FD,AE,20,9E,B7 .229
 465 DATA 8A,A0,00,91,FB,60,20,9E,B7 .84
 466 DATA 8E,20,D0,60,20,9E,B7,8E,21 .35
 467 DATA D0,60,20,9E,B7,8E,86,02,60 .82
 468 DATA 20,9E,B7,E0,10,90,03,4C,48 .3
 469 DATA B2,8A,0D,18,D4,8D,18,D4,60 .68
 470 DATA 20,85,CB,20,FD,AE,20,9E,B7 .17
 471 DATA E0,10,90,03,4C,48,B2,AD,FA .232
 472 DATA 07,18,69,05,A8,8A,0A,0A .159
 473 DATA 0A,99,C0,07,20,FD,AE,20,9E .72
 474 DATA B7,E0,10,90,03,4C,48,B2,AD .83
 475 DATA FA,07,18,69,05,A8,8A,19,C0 .214
 476 DATA 07,99,C0,07,99,00,D4,20,FD .177
 477 DATA AE,20,9E,B7,E0,10,90,03,4C .56
 478 DATA 48,B2,AD,FA,07,18,69,06,A8 .241
 479 DATA 8A,0A,0A,0A,0A,99,C0,07,20 .178
 480 DATA FD,AE,20,9E,B7,E0,10,90,03 .43
 481 DATA 4C,48,B2,AD,FA,07,18,69,06 .122
 482 DATA A8,8A,19,C0,07,99,C0,07,99 .27
 483 DATA 00,D4,20,70,CB,D0,84,60,20 .252
 484 DATA 85,CB,20,FD,AE,20,9E,B7,E0 .147
 485 DATA 04,90,03,4C,48,B2,AC,FA,07 .156
 486 DATA C8,C8,C8,C8,A9,0F,39,C0,07 .59
 487 DATA 1D,91,C6,99,C0,07,99,00,D4 .124
 488 DATA 20,70,CB,D0,D6,60,10,20,40 .105
 489 DATA 80,20,85,CB,AD,FA,07,18,69 .230
 490 DATA 04,A8,A9,FE,39,C0,07,99,00 .7
 491 DATA D4,09,01,99,C0,07,99,00,D4 .160
 492 DATA 20,FD,AE,20,8A,AD,A0,05,B9 .1
 493 DATA 27,C7,99,69,00,88,10,F7,20 .182
 494 DATA 2B,BA,20,F7,B7,AC,FA,07,A5 .223
 495 DATA 14,99,C0,07,99,00,D4,A5,15 .30
 496 DATA 99,C1,07,99,01,D4,20,FD,AE .57
 497 DATA 20,8A,AD,20,0F,BC,A0,00,84 .78
 498 DATA 62,A9,3C,85,63,A2,90,38,20 .183
 499 DATA 49,BC,20,2B,BA,20,F7,B7,AD .60
 500 DATA FB,07,0A,AA,A5,14,9D,D9,07 .197
 501 DATA A5,15,9D,DA,07,20,FD,AE,20 .14
 502 DATA 9E,B7,E0,00,F0,0F,AD,FB,07 .227
 503 DATA 0A,AA,BD,D9,07,D0,FB,BD,DA .202
 504 DATA 07,D0,F6,20,70,CB,F0,03,4C .225
 505 DATA 95,C6,60,85,8B,3B,64,5A,00 .172
 506 DATA 20,85,CB,20,FD,AE,20,8A,AD .243
 507 DATA 20,F7,B7,AD,FA,07,18,69,02 .44
 508 DATA A8,A5,14,99,00,D4,A5,15,99 .221
 509 DATA 01,D4,20,70,CB,D0,DE,60,A5 .178
 510 DATA 2B,85,FB,A5,2C,85,FC,A0,03 .147
 511 DATA C8,B1,FB,D0,FB,C8,98,A0,00 .72
 512 DATA 18,71,FB,65,2B,91,FB,A9,00 .128
 513 DATA C8,71,FB,65,2C,91,FB,85,FE .1
 514 DATA 88,B1,FB,85,FD,A5,FD,85,FB .42
 515 DATA A5,FE,85,FC,C8,B1,FB,D0,EC .125
 516 DATA A5,FB,18,69,02,85,2D,85,2F .184
 517 DATA 85,31,A9,00,65,FC,85,2E,85 .173
 518 DATA 30,85,32,60,20,96,C8,A8,0A .146
 519 DATA AA,BD,00,D0,85,63,A9,00,85 .49
 520 DATA 62,AD,10,D0,39,F5,CA,F0,02 .104
 521 DATA E6,62,A2,90,38,4C,49,BC,20 .33
 522 DATA 96,C8,0A,AA,BD,01,D0,A8,4C .162
 523 DATA A2,B3,20,96,C8,AA,BD,E0,06 .193
 524 DATA A8,BD,E8,06,4C,95,B3,20,96 .80
 525 DATA C8,48,A2,01,29,04,D0,02,A2 .101
 526 DATA 00,68,29,03,A8,C9,03,D0,0B .204
 527 DATA A9,03,3D,00,DC,09,0C,C9,0F .71
 528 DATA D0,09,B9,0F,C8,3D,00,DC,19 .228
 529 DATA 13,C8,A8,B9,17,C8,85,63,B9 .177
 530 DATA 28,C8,85,62,A2,90,38,4C,49 .174
 531 DATA BC,0F,0C,03,0C,00,03,0C,03 .77
 532 DATA 01,00,00,00,00,38,2D,68,00 .178
 533 DATA E1,87,B4,00,0E,5A,00,00,00 .207
 534 DATA 00,00,00,00,01,00,01,00,00 .238
 535 DATA 00,00,00,01,00,00,20,96,C8 .59
 536 DATA C9,02,90,03,4C,45,B2,49,01 .128
 537 DATA AA,BD,00,DC,29,10,A8,B9,17 .71
 538 DATA C8,A8,4C,A2,B3,20,96,C8,AA .44
 539 DATA BD,F5,CA,2D,F2,07,F0,02,A9 .187
 540 DATA 01,A8,A9,00,4C,95,B3,20,96 .94
 541 DATA C8,AA,BD,F5,CA,2D,F1,07,F0 .17
 542 DATA 02,A9,01,A8,A9,00,4C,95,B3 .92
 543 DATA 20,73,00,20,FA,AE,20,B2,C8 .163
 544 DATA 20,F7,AE,A9,00,85,62,A0,00 .20
 545 DATA B1,FB,85,63,A2,90,38,4C,49 .181

546 DATA BC,20,73,00,20,F1,AE,20,F7 .0
 547 DATA B7,A5,15,F0,03,4C,45,B2,C6 .113
 548 DATA 14,A5,14,C9,08,90,03,4C,45 .178
 549 DATA B2,60,20,9E,B7,8E,FB,07,E0 .249
 550 DATA 28,90,03,4C,48,B2,20,FD,AE .246
 551 DATA 20,9E,B7,8E,FA,07,E0,19,90 .79
 552 DATA 03,4C,48,B2,A9,D8,85,FB,A9 .188
 553 DATA CB,85,FC,AE,FA,07,A9,28,18 .123
 554 DATA 65,FB,85,FB,90,02,E6,FC,CA .50
 555 DATA 10,F2,AD,FB,07,18,65,FB,85 .127
 556 DATA FB,90,02,E6,FC,60,AD,19,D0 .0
 557 DATA 29,01,F0,15,AD,1E,D0,8D,F2 .137
 558 DATA 07,AD,1F,D0,8D,F1,07,AD,19 .44
 559 DATA D0,8D,19,D0,4C,81,EA,A5,0A .39
 560 DATA 30,0B,A9,EF,2D,11,D0,8D,11 .44
 561 DATA D0,4C,31,EA,A2,04,BD,D9,07 .247
 562 DATA D0,27,BD,DA,07,D0,1F,E0,00 .90
 563 DATA D0,05,A0,04,4C,40,C9,E0,02 .141
 564 DATA D0,05,A0,0B,4C,40,C9,A0,12 .84
 565 DATA A9,FE,39,C0,07,99,C0,07,99 .9
 566 DATA 00,D4,DE,DA,07,DE,D9,07,CA .48
 567 DATA CA,10,CD,A2,07,8E,FE,07,AE .59
 568 DATA FE,07,BD,F0,06,F0,03,20,A9 .98
 569 DATA C9,AD,FD,07,D0,1D,AE,FE,07 .105
 570 DATA BD,80,06,F0,0B,AD,F2,07,3D .176
 571 DATA F5,CA,D0,1F,BD,88,06,F0,0B .173
 572 DATA AD,F1,07,3D,F5,CA,D0,1A,CE .228
 573 DATA FE,07,10,CE,CE,F9,07,10,C4 .9
 574 DATA A9,03,8D,F9,07,4C,31,EA,A9 .242
 575 DATA 01,9D,B0,06,4C,87,C9,A9,01 .91
 576 DATA 9D,B8,06,4C,87,C9,AE,FE,07 .90
 577 DATA BD,D0,06,F0,6B,DE,D8,6B,D0 .101
 578 DATA 66,BD,D0,06,9D,D8,06,BD,80 .4
 579 DATA 07,F0,03,20,1D,CA,BD,B8,07 .63
 580 DATA F0,03,20,9A,CA,AC,FE,07,B9 .114
 581 DATA FB,06,AA,B9,0B,07,20,BA,CA .21
 582 DATA AE,FE,07,BD,28,07,18,7D,20 .38
 583 DATA 07,9D,28,07,DD,18,07,90,14 .19
 584 DATA 38,FD,18,07,9D,28,07,AC,FE .226
 585 DATA 07,B9,10,07,AA,B9,00,07,20 .131
 586 DATA BA,CA,AE,FE,07,BD,40,07,D0 .102
 587 DATA 15,BD,30,07,D0,0D,BD,38,07 .35
 588 DATA D0,05,A9,00,9D,F0,06,DE,38 .148
 589 DATA 07,DE,30,07,60,BD,58,07,F0 .23
 590 DATA 03,4C,96,CA,BD,68,07,D0,69 .40
 591 DATA BD,50,07,9D,58,07,BD,60,07 .165
 592 DATA 9D,68,07,18,BD,70,07,7D,E0 .246
 593 DATA 06,9D,E0,06,BD,78,07,7D,E8 .17
 594 DATA 06,9D,E8,06,BD,E8,06,1C .34
 595 DATA C9,01,D0,07,BD,E0,06,C9,68 .101
 596 DATA 90,11,38,BD,E0,06,E9,68,9D .246
 597 DATA E0,06,BD,E8,06,E9,01,9D,E8 .157
 598 DATA 06,BD,E0,06,BD,F8,07,BD,E8 .154
 599 DATA 06,BD,F7,07,AD,FF,07,48,8E .141
 600 DATA FF,07,20,79,C2,68,8D,FF,07 .182
 601 DATA BD,88,07,F0,0D,DE,88,07,D0 .1
 602 DATA 08,A9,00,9D,B0,07,DE,68,07 .212
 603 DATA DE,58,07,60,DE,B0,07,D0,1A .251
 604 DATA BD,A8,07,9D,B0,07,FE,F8,CF .160
 605 DATA DE,A0,07,D0,0C,BD,90,07,9D .57
 606 DATA FB,CF,BD,98,07,9D,A0,07,60 .40
 607 DATA 48,98,0A,A8,68,18,79,01,D0 .71
 608 DATA 99,01,D0,8A,18,79,00,D0,99 .240
 609 DATA 00,D0,90,12,8A,30,12,98,4A .107
 610 DATA AA,BD,F5,CA,4D,10,D0,8D,10 .132
 611 DATA D0,4C,E5,CA,8A,30,EE,60,20 .213
 612 DATA 9E,B7,CA,8E,FF,07,E0,08,90 .124
 613 DATA 03,4C,48,B2,60,01,02,04,08 .83
 614 DATA 10,20,40,80,FE,FD,FB,F7,EF .154
 615 DATA DF,BF,7F,A5,9D,D0,5E,AD,FD .159
 616 DATA 07,D0,59,A2,00,BD,80,06,D0 .202
 617 DATA 1C,BD,88,06,F0,48,A9,01,BD .11
 618 DATA FD,07,A9,00,9D,B8,06,BD,98 .96
 619 DATA 06,85,14,BD,A8,06,85,15,4C .249
 620 DATA 45,CB,A9,01,8D,FD,07,A9,00 .158
 621 DATA 9D,B0,06,BD,90,06,85,14,BD .155
 622 DATA A0,06,85,15,A9,03,20,FB,A3 .64
 623 DATA A5,7B,48,A5,7A,48,A5,3A,48 .145
 624 DATA A5,39,48,A9,8D,48,20,79,00 .62
 625 DATA 20,A3,A8,4C,AE,A7,E8,E0,08 .23
 626 DATA D0,A9,AD,F4,07,F0,01,60,4C .188
 627 DATA ED,F6,A9,2C,A0,00,D1,7A,D0 .87
 628 DATA 0A,20,73,00,D0,07,68,68,4C .30
 629 DATA 0B,AF,A9,00,60,20,9E,B7,CA .93


```

630 DATA E0,03,90,03,4C,48,B2,8E,FB .210
631 DATA 07,E0,00,D0,05,A0,00,4C,A7 .113
632 DATA CB,E0,01,D0,05,A0,07,4C,A7 .128
633 DATA CB,A0,0E,8C,FA,07,60,48,20 .125
634 DATA FD,AE,20,9E,B7,AC,FF,07,E0 .242
635 DATA 02,90,03,4C,48,B2,CA,D0,07 .175
636 DATA 68,19,F5,CA,4C,CA,CB,68,39 .168
637 DATA FD,CA,60,00,00,00,00,58413 .241
9

```

PROGRAMA: CARS-DEMO

LISTADO 2

```

990 DIM A$(21) .155
1000 HI$="00:00:00" .61
1010 DEF FNA(X)=INT(RND(1)*X)+2 .11
1020 HIDE 1,2,3,4 .15
1030 PAPER11:BORDER0 .252
1040 VOL0 .86
1050 CARS=3 .12
1060 : .16
1065 INK 15 .199
1070 PRINT"[CLR][3CRSRD]" .244
1080 PRINT TAB(10)"[2SPC][2COMM+] [ .22
4COMM+] [3COMM+][3SPC][3COMM+]"
1090 PRINT TAB(10)" [COMM+][3SPC][C .244
OMM+][2SPC][COMM+] [COMM+][2SPC][CO
MM+] [COMM+]"
1100 PRINT TAB(10)"[COMM+][4SPC][CO .118
MM+][2SPC][COMM+] [COMM+][2SPC][COM
M+] [COMM+]"
1110 PRINT TAB(10)"[COMM+][4SPC][CO .156
MM+][2SPC][COMM+] [COMM+] [COMM+][3
SPC][COMM+]"
1120 PRINT TAB(10)"[COMM+][4SPC][4C .100

```

```

OMM+][2COMM+][5SPC][COMM+]"
1130 PRINT TAB(10)"[COMM+][4SPC][CO .210
MM+][2SPC][COMM+] [COMM+] [COMM+][5
SPC][COMM+]"
1140 PRINT TAB(10)" [COMM+][3SPC][C .204
OMM+][2SPC][COMM+] [COMM+][2SPC][CO
MM+][4SPC][COMM+]"
1150 PRINT TAB(10)"[2SPC][2COMM+] [ .202
COMM+][2SPC][COMM+] [COMM+][2SPC][C
OMM+][3COMM+]"
1160 PRINT TAB(8)"[2CRSRD]ESCRITO P .218
OR A.SCHULTEISS"
1170 PRINT TAB(12)"[3CRSRD]PULSA UN .2
A TECLA"
1180 GETA$:IFA$=""THEN1180 .234
1190 PRINT"[CLR]" .160
1200 : .156
1210 REM DEFINIR SPRITES .206
1220 : .176
1230 SPREDIT 0 .224
1240 A$(1) ="...CCCCC... .220
1250 A$(2) ="...CCCCC... .6
1260 A$(3) ="..BB.AA.BB.. .214
1270 A$(4) ="..BBBAABBB.. .150
1280 A$(5) ="..BB.AA.BB.. .43
1290 A$(6) =".....AA..... .249
1300 A$(7) =".....AAAA..... .153
1310 A$(8) =".....AAAA..... .197
1320 A$(9) =".....AAAA..... .239
1330 A$(10) ="...AAAAA... .165
1340 A$(11) ="BB.AABBAA.BB .39
1350 A$(12) ="BB.ABBBBB.AB .179
1360 A$(13) ="BBBABBBAABBB .223
1370 A$(14) ="BB.AAAAAA.BB .133
1380 A$(15) ="BB..BBBB..BB .227
1390 A$(16) ="..CCBBBBCC.. .105
1400 A$(17) ="..CCCCCCCC.. .119
1410 A$(18) ="..CCCCCCCC.. .193
1420 A$(19) ="..CCCCCCCC.. .11

```



Feliz Año Nuevo

Amigos commodorianos:

Al empezar el año 1987, os queremos agradecer la confianza que habéis depositado en nuestra empresa durante el 86. Gracias a vosotros, hemos conseguido convertirnos en sólo un año, en el **líder indiscutible** en ventas de los accesorios para Commodore. Nuestros productos son **todos** dentro de su gama, los de más éxito.

Os aseguramos que durante este nuevo año, seguiremos buscando los **mejores productos** a los **mejores precios**. Del mismo modo, seguiremos desarrollando nuevos productos. Ya se acabó lo de "en España no encontramos nada". Os preparamos algunas sorpresas...

El equipo de Hispasoft

Nota: En los últimos meses del año hemos sido totalmente desbordados por los pedidos. Esto, unido a los retrasos de algunos proveedores al servirnos, nos ha impedido en ciertos momentos dar el servicio rápido al cual tenemos acostumbrados a nuestros fieles clientes. Os pedimos sinceras disculpas.

1430 FOR T=1 TO 19	.145
1440 :MPAT A\$(T)	.171
1450 NEXT T	.91
1460 :	.161
1470 SPREDIT 1	.217
1480 FOR T=19 TO 1 STEP -1	.37
1490 :MPAT A\$(T)	.221
1500 NEXT T	.141
1640 SPREDIT 2	.140
1650 MPAT".B.....B....	.76
1660 MPAT".B.....B....	.150
1670 MPAT".B.....B....	.86
1680 MPAT".B.....B....	.96
1690 MPAT".....	.146
1700 MPAT".....A.....	.176
1710 MPAT"..BA.AAA.B..	.192
1720 MPAT"..BACCCAA.B.	.160
1730 MPAT"..BAACAA...B	.116
1740 MPAT".B.AAAAAA.B	.140
1750 MPAT".B..AACCA...	.246
1760 MPAT"...AACCA...	.140
1770 MPAT"...B.A.AA.B.	.224
1780 MPAT"..B.A.A....B	.92
1790 MPAT"BB.....B...	.252
1800 MPAT"..BBBB...B..	.205
1810 MPAT".B...B...BB	.111
1820 MPAT".B...B....	.185
1830 MPAT"..B.....B...	.101
1840 MPAT".B.....B...	.45
1850 MPAT".....	.51
1860 :	.51
1865 INK 1	.150
1870 :FOR T=1 TO 24	.29
1880 :PRINT"[4SPC][COMM+][24SPC][CO	.107
MM+]"	
1890 NEXT	.115
1900 TI\$="000000"	.97
1910 :	.101
1920 REM INICIALIZAR SPRITES	.83
1930 :	.121
1940 BLOCK1,0:BLOCK 2,1:BLOCK 3,1:B	.219
LOCK4,1	
1950 MULTI0,1	.103
1960 COLOR 1,7:COLOR 2,8:COLOR 3,5:	.103
COLOR4,2	
1970 SHOW1,1,0,2,1,0,3,1,0,4,1,0	.255
1980 SET1,154,220:SET2,154,0:SET3,2	.117
24,0:SET4,84,0	
1990 MOVE 2,-90,2,FNA(5),0,0	.145
2000 MOVE 3,-90,2,FNA(7),0,0	.35
2010 MOVE 4,-90,2,FNA(9),0,0	.181
2020 :	.211
2030 REM INICIALIZAR SONIDO	.23
2040 :	.231
2050 WAVE1,0:ADSR 1,0,0,15,0	.210
2060 VOL15:PLAY1,100,1000,0	.114
2070 :	.6
2080 REM PROGRAMA PRINCIPAL	.48
2090 :	.26
2100 INK 0:CURSOR 33,2:PRINT"CICRSR	.100
DJAICRSRDJRICRSRDJS":INK 1	
2110 CURSOR 33,8:PRINT"TIME"	.224
2120 CURSOR 32,12:PRINT"CARS"	.234
2130 CURSOR 36,12:PRINTCARS	.246
2140 CURSOR 33,15:PRINT"HIGH"	.18
2150 CURSOR 31,16:PRINTHI\$.194
2160 SPCOL 1,2310	.250
2170 CHCOL 1,2310	.8
2180 :	.116
2190 REM BUCLE DEL JUEGO	.36
2200 :	.136
2210 A\$=LEFT\$(TI\$,2)+": "+MID\$(TI\$,3	.56
,2)+": "+RIGHT\$(TI\$,2)	
2220 CURSOR 31,9:PRINTA\$.156
2230 IF A\$>HI\$ THEN HI\$=A\$.4
2240 CURSOR 31,16:PRINTHI\$.28
2250 IF JOY(2)=0 THEN 2210	.46
2260 MOVE1,JOY(2),3,6,0,0	.196
2270 GOTO 2210	.244
2280 :	.216
2290 REM COLISION	.238
2300 :	.236
2310 NOMOVE 1:BLOCK 1,2	.219
2315 FOR T=2 TO 4	.114

2316 :IF SCOL(T)=1 THEN NOMOVE T:BL	.209
OCK T,2	
2320 NEXT T	.197
2330 ADSR 1,6,10,0,0	.75
2340 WAVE1,3	.167
2350 B\$=TI\$.125
2360 PLAY 1,50,2,1	.111
2370 CARS=CARS-1	.231
2380 IF CARS=0 THEN CURSOR 36,12:PR	.119
INTCARS:PLAY1,0,2,1:POP:GOTO1020	
2390 TI\$=B\$.53
2400 POP:GOTO 1940	.61

PROGRAMA: ANIMACION-DEMO

LISTADO 3

1 BORDER6:PAPER14:INK6	.31
2 SPREDIT13	.76
10 PAT".....	.172
11 PAT".....	.173
12 PAT".....**.....**.....	.78
13 PAT".....*.....*	.103
14 PAT".....*.....*	.104
15 PAT".....*.....*	.225
16 PAT".....*.....*	.178
17 PAT".....*.....*	.43
18 PAT".....*.....*	.100
19 PAT".....*.....*	.117
20 PAT".....*.....*	.118
21 PAT".....*.....*	.187
22 PAT".....*.....*	.232
23 PAT".....*.....*	.49
24 PAT".....*.....*	.238
25 PAT".....*.....*	.67
26 PAT".....*.....*	.92
27 PAT".....*.....*	.69
28 PAT".....*.....*	.242
29 PAT".....*.....*	.243
30 PAT".....*.....*	.192
31 SPREDIT 14	.121
32 PAT".....*.....*	.194
33 PAT".....*.....*	.195
34 PAT".....*.....*	.60
35 PAT".....*.....*	.125
36 PAT".....*.....*	.126
37 PAT".....*.....*	.247
38 PAT".....*.....*	.248
39 PAT".....*.....*	.185
40 PAT".....*.....*	.62
41 PAT".....*.....*	.79
42 PAT".....*.....*	.88
43 PAT".....*.....*	.209
44 PAT".....*.....*	.254
45 PAT".....*.....*	.71
46 PAT".....*.....*	.4
47 PAT".....*.....*	.89
48 PAT".....*.....*	.90
49 PAT".....*.....*	.91
50 PAT".....*.....*	.92
51 PAT".....*.....*	.93
52 PAT".....*.....*	.170
100 SHOW1,0,0:COLOR1,0:SET1,100,100	.86
120 BLOCK1,13	.10
150 ANIMATE 1,13,2,1	.188
160 TURN 1,180,50,0	.104
170 MOVE1,0,3,40,0,0	.90
180 :	.156
200 SHOW2,0,0:COLOR2,6:SET2,50,150	.74
220 BLOCK2,13	.118
230 ANIMATE 2,13,2,1	.20
240 TURN 2,90,20,0	.198
250 MOVE2,0,3,20,0,0	.174
280 :	.1
300 SHOW3,0,0:COLOR3,1:SET3,0,0	.43
320 BLOCK3,13	.227
330 ANIMATE 3,13,2,10	.3
350 MOVE3,-70,3,20,0,0	.51

THE FINAL CARTRIDGE[®] 2

**Nº 1 EN VENTAS
EN TODA
EUROPA**

UN CARTUCHO INCREIBLE... LAS UTILIDADES:

TURBO DISCO: carga y salva los programas 6 veces más rápido. No borra la pantalla.

TURBO CINTA: carga y salva 10 veces más rápido. Utiliza los comandos normales (LOAD, SAVE...).

INTERFACE CENTRONICS: permite utilizar las impresoras de tipo paralelo. Imprime los gráficos Commodore así como los códigos de control en los listados.

VOLCADOS DE PANTALLA: de alta resolución y texto. 1 página de ancho. Permite imprimir pantallas de juegos, o los dibujos realizados con **DOODLE**, **KOALA PAD**, **PRINT SHOP**, etc. Busca automáticamente la dirección de memoria. Funciona con impresoras Commodore, Compatibles y Centronics.

24 K. MAS DESDE EL BASIC: 2 nuevos comandos, "Memory Read" y "Memory Write" mueven 192 bytes muy rápidamente en cualquier sitio de los 64K de RAM del 64, lo que permite guardar las variables y las cadenas de caracteres debajo de la ROM.

COMANDOS DEL BASIC 4.0: Dload, Dsave, Dappend, etc.

AYUDA A LA PROGRAMACION: como Auto, Renum (incluso GOTO y GOSUB), Find, Help, Old...

TECLAS DE FUNCION PROGRAMADAS: Run, Dsave, Directorio, Comandos de disco, Dload, List, Old, Monitor. Por supuesto, puede volver a programarlas.

POTENTE MONITOR DE CODIGO MAQUINA: Scroll hacia arriba/abajo, Bankswitching (para levantar la ROM), etc. **NO RESIDE EN MEMORIA.** Se puede llamar en cualquier momento con cualquier programa en memoria.

MONITOR DE DISCO: para leer o escribir un sector determinado del disco, cambiarlo de sitio, leer la RAM del disco, etc...

RESET: resetea TODOS los programas.

VARIOS: el comando TYPE permite utilizar ordenador e impresora como si se tratase de una máquina de escribir electrónica. Puede incluir en sus programas los POKE y los SYS en hexadecimal.

GAME KILLER: Anula la detección de colisión de sprites, para ir hasta el final de los juegos...

AHORA, CON FREEZER COMPLETO

Para copiar en cinta o disco sus mejores programas. No necesita el cartucho para leer las copias.

**¡Hasta el precio
es increíble!**

**PTAS.
9.900**

ATENCION: Las copias conseguidas con este cartucho son exclusivamente para uso propio.

EL FREEZER

Apretando el pulsador del Freezer, tomará el control de su ordenador, "congelando" el programa en memoria. Con la ayuda de menús muy cómodos podrá:

— Hacer **VOLCADOS DE PANTALLA** alta o baja resolución (por ejemplo, las pantallas de sus juegos preferidos). "Congele" cualquier programa en el momento que desee, y vuelque la pantalla sobre el papel.

— Cambiar los **COLORES** en sus juegos.

— Llamar en cualquier momento, y con cualquier programa ejecutándose, el **MONITOR** de código máquina.

— Hacer **COPIAS DE SEGURIDAD** de sus programas. El Freezer le permitirá, con programas protegidos y cualquiera que sea el sistema de carga utilizado (turbos, verificación de errores, entre-pistas, etc.).

- Hacer **COPIAS DE CINTA A CINTA**
- Hacer **COPIAS DE CINTA A DISCO**
- Hacer **COPIAS DE DISCO A CINTA**
- Hacer **COPIAS DE DISCO A DISCO**

sólo pulsando una tecla. El proceso de copia es totalmente automático, y el utilizador no necesita tener conocimientos algunos de programación. La copia facilitada por el Freezer consta sólo de 2 PARTES (el cargador y el programa propiamente dicho) y se puede cargar SIN EL CARTUCHO, a velocidad turbo.

El Freezer de THE FINAL CARTRIDGE 2 es más potente, más rápido y más cómodo de usar que la gran mayoría de los productos especializados ingleses o americanos.

NO EXISTE NINGUN PRODUCTO COMPARABLE PARA SU C64:

Encontrará quizás algún FREEZER (con otro nombre) inglés o americano, pero además de ser probablemente más caro, será sólo un Freezer.

THE FINAL CARTRIDGE 2 da mucho más por menos dinero.

DISPONIBLE EN LAS MEJORES TIENDAS O DIRECTAMENTE POR CORREO O TELEFONO

**Condiciones
especiales para
distribuidores**



IMPORTADOR EXCLUSIVO

HISPASOFT, S.A.

C/ Coso, 87 - 6º A - Telf. (976) 39 99 61 - 50001 ZARAGOZA

copyright and registered trademark H&P computers
Wolphaertsbocht 236 3083 MV Rotterdam Netherlands Tel 01031 10231982 Telex 26401 a intx nl

TECNICAS DE TECLADO DINAMICO

(o cómo hacer con tu ordenador cosas "teóricamente" imposibles)

Posiblemente hayas oído hablar alguna vez de esta técnica, aunque tal vez no sepas muy bien en qué consiste.

Algunos autores prefieren llamarla TECNICA DEL BUFFER DE TECLADO o, simplemente, por su nombre original en inglés: DYNAMIC KEYBOARD TECHNIQUE.

Por Luis Martín

El nombre es lo de menos; lo importante es que te va a permitir realizar algunas cosas "imposibles" con tu ordenador, como son:

—Incluir o borrar líneas en un programa en plena ejecución.

—Utilizar comandos sólo utilizables en MODO DIRECTO desde dentro de un programa.

—Modificar una línea de un programa en plena ejecución, permitiéndote, por ejemplo, introducir una fórmula.

—Cargar un programa desde otro sin ninguna de las pegas que eso implica.

Empezaremos por indicar las posiciones de memoria CLAVES para la ejecución de esta técnica en cada uno de los ordenadores COMMODORE.

ORDENADOR	Nº CARACTERES	BUFFER DE TECLADO
VIC y C-64	198	631-640
+4 y C-16	239	1319-1328
128	208	842-851

La columna central es la posición de memoria que, en cada ordenador, indica el número de caracteres que hay en un determinado momento en el Buffer de teclado que, por ejemplo, en el C-64 va desde la posición 631 a la 640.

Cualquier cosa que aquí se diga sobre un ordenador determinado, puede ser aplicado a los demás, solamente utilizando las posiciones adecuadas.

A groso modo, los fundamentos de la técnica son los siguientes:

Debemos introducir en el buffer de teclado tantos RETURNS <CHR\$(13)> como comandos en modo directo queramos ejecutar (aunque no está de más meter alguno de sobra por lo que pudiera pasar) y posteriormente debemos indicarle, pokeándolo en la posición correspondiente, cuántos caracteres hay en el buffer.

El número máximo de RETURNS que podemos incluir en el buffer es de 10, lo que es más que suficiente en la gran mayoría de los casos, teniendo en cuenta además, que podemos ejecutar varios comandos en cada línea, simplemente separándolos por ":" (igual que dentro de un programa).

No obstante, en el 128, podemos ampliar el buffer a 20 caracteres, simplemente con POKE 2592,20, con la única pega de que ya no podemos utilizar correctamente la tecla TAB.

Pero vayamos al grano:

Sin duda, para lo que es más utilizada esta técnica, es para cargar un programa desde dentro de otro. Prácticamente, todos los programas MENU la utilizan para cargar un programa y desaparecer limpiamente.

Por si no lo sabías, el cargar un programa desde dentro de otro tiene sus "pegas".

Si el programa cargado es en BASIC,





se autoejecuta automáticamente pero con una peculiaridad: no se modifican los punteros de las variables.

Esto tiene una ventaja y un inconveniente: Si el segundo programa es menor que el primero, puede seguir utilizando sus mismas variables con los valores preestablecidos pero, si es mayor, simplemente las "machaca", causando así un efecto indeseado.

Esto puede solventarse si el primer programa ya modifica los punteros de forma que haya suficiente espacio para el programa mayor a cargar. Esta técnica se denomina "OVERLAY" y es utilizada para solventar la falta de memoria de nuestros queridos ordenadores, simplemente cargando por partes un programa que, completo no cabría en la memoria o no dejaría espacio para las variables.

Si el programa cargado es en CODIGO MAQUINA, entonces es el programa cargador el que vuelve a ejecutarse, una y otra vez, entrando así en un bucle sin fin.

Por eso, los programas en BASIC que cargan programas en Código Máquina, utilizan ese sistema que tanto despista a los programadores novatos:

```
1 IF A=0 THEN A=1 : LOAD"PROGRAMA",8,1
```

2 RESTO DEL PROGRAMA

Cuando ejecutamos el programa, A vale 0 y entonces toma el valor 1 y carga el programa en código máquina. Cuando termina vuelve a ejecutarse desde el comienzo, pero como esta vez A vale 1 no se cumple la condición IF y pasa a la línea dos continuando con el resto del programa.

Utilizando la técnica del teclado dinámico, la carga de los programas se realiza en modo directo, aunque sin ninguna intervención del programador, desapareciendo así los inconvenientes anteriores.

Una de las más claras aplicaciones de esta técnica es para la carga de un programa que contiene una parte en BASIC y otra en CODIGO MAQUINA. Observa el listado del Programa DOBLE LOAD a ver si consigues entenderlo. He incluido un volcado de pantalla para poder seguirlo paso a paso.

En la línea 70, primero le indicamos al ordenador que hay cuatro caracteres en el Buffer (Poke 198,4) y después los pokeamos a partir de la posición 631.

Previamente habíamos escrito estratégicamente los comandos a ejecutar en modo directo (cuatro en este caso) y habíamos vuelto al comienzo de la pantalla (HOME) antes de acabar el programa con END.

¿Qué ocurre ahora? El ordenador recobra el control, "nota" que hay cuatro caracteres "pendientes" en el buffer y se hace cargo de ellos. La primera línea debe estar TRES por debajo de la parte superior de la pantalla ya que, de no ser así, el READY la machacaría.

```
READY.  
LOAD"PROGRAMA EN CODIGO MAQUINA",8,1  
SEARCHING FOR .....  
LOADING  
READY.  
NEW
```

```
READY.  
LOAD"PROGRAMA EN BASIC",8  
SEARCHING FOR .....  
LOADING  
READY.  
RUN
```

En estos momentos, tenemos el cursor parpadeando sobre el primer LOAD. Toma el primer RETURN del Buffer y ejecuta la primera línea en modo directo; escribe el SEARCHING..., el LOADING y el READY, y queda ahora sobre la línea que contiene el NEW. Toma el segundo RETURN y lo ejecuta, restableciendo los punteros. Salta otra línea, escribe el READY y vuelve a quedar ahora sobre el segundo LOAD. Lo ejecuta volviendo a escribir SEARCHING..., LOADING y READY y esta vez acaba sobre el RUN que es ejecutado con el cuarto y último RETURN que quedaba en el Buffer.

Espero que la explicación haya sido comprensible. Observa que todo esto ha sido realizado con sólo cuatro RETURNS (podía haber sido realizado con menos) y de una manera totalmente automática.

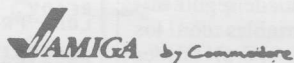
El PROGRAMA 1 muestra un ejemplo de cómo introducir una fórmula en un programa en plena ejecución.

Primero te pedirá que introduzcas una fórmula basada en la variable "x" y seguidamente, imprimirá los valores de "y" resultantes de asignar a "x" los valores de 1 a 10.

El PROGRAMA 2 va un poco más lejos. Se ocupa de cargar y ejecutar automáticamente un programa BASIC cuyo nombre te ha pedido anteriormente. Observa que ahora en vez de introducir un RETURN en el Buffer <CHR\$(13)> introducimos un <CHR\$(131)>. Este carácter no es ni más ni menos que el RUN que está encima de la tecla STOP. Aunque no es posible ejecutar un programa simplemente con PRINTCHR\$(131), si es posible hacerlo mediante esta técnica.

Otro tipo de programas que la utilizan son los generadores de sentencias DATA a partir de un programa en Código Máquina. El programa DATA-MAKER incluido en el disco 1571 TEST DEMO es un ejemplo perfecto. Va haciendo PEEK a las posiciones indicadas y mediante un uso inteligente de esta técnica escribe en la pantalla el número de la nueva línea, la palabra DATA y a continuación los números separados por comas. Seguidamente introduce los RETURNS en el Buffer,

SOFTWARE PARA



CODEMASTER

Primero de una serie de programas pensados para que aproveche al máximo las posibilidades del AMIGA. Partiendo del diseño de una pantalla y especificaciones de un fichero, esta aplicación genera un completo programa en AMIGA/BASIC que le permitirá crear y mantener una sofisticada BASE DE DATOS, según especificaciones y con la posibilidad de adaptarla a sus futuras necesidades. Disco 39.000 ptas.

SCREENMASTER

Tratamiento avanzado de entradas y salidas por pantalla. Definición de campos, operaciones matemáticas entre campos, formato, etc... Implementado para poder acceder fácilmente a las distintas rutinas del basic. Disco 21.500 ptas.

FILEMASTER

Gestión de ficheros para AMIGA. Permite generar ficheros FSAM accesibles desde basic. Comando para lectura, grabación, actualización, búsqueda por claves. Capacidad de fichero limitada únicamente por la capacidad del disco. Disco 21.500 ptas.

SOFTWARE PARA COMMODORE 64

COMPILADOR	(d) 5.000	MUSIC 64	(d) 3.500 (c) 3.000
CONTABILIDAD PERSONAL	(d) 3.000 (c) 2.500	PERSPECTIVAS	(d) 5.000 (c) 4.500
EDITOR DE ETIQUETAS	(d) 6.000 (c) 2.500	GESTION DE STOCKS	(d) 10.000
SIMULADOR DE SPECTRUM	(c) 2.500	EDITOR DE RECIBOS	(d) 15.000
BASE DE DATOS	(d) 8.000 (c) 3.500	PROTEXT	(d) 7.950
ENSAMBLADOR (dos pasos)	(d) 3.500 (c) 3.000	AYUDA AL PROGRAMADOR	(d) 3.000 (c) 2.500

SOFTWARE PARA COMMODORE 128

GESTION COMERCIAL PARA 128 (80 COLUMNAS)

Paquete compuesto de 5 programas:

- * FACTURACION: Confección de facturas, actualización automática de stocks y cuentas de clientes, consulta de artículos, búsqueda de códigos por marcas y familias, facturación de IVA y recargo equiv.
- * STOCKS: Controla hasta 3.000 artículos. Altas, bajas, modificaciones, consultas, búsqueda, totales stocks, etc...
- * PROVEEDORES: Cuentas corrientes y control de 150 proveedores. Altas, bajas consultas, búsqueda, totales pag.
- * CLIENTES: Control de 500 clientes, totales de IVA, Rec. equiv. y compras. Altas, bajas consultas, modif., etc...
- * DIARIO: Libro diario de caja con entradas, salidas e IVA, clasificado por cuentas (caja, proveed., suministr.).

disco 35.000

BASE DE DATOS 128

Gestiona ficheros de hasta 2.500 registros y campos por registro, doblando su capacidad con la unidad 1571. Altas, bajas, modificaciones, consultas, búsqueda y listado parcial o por temática. Manejo sencillo.

disco 8.000

GESTION DE STOCKS 128

Maneja 1.161 artículos y 17 campos por registro. Altas, bajas, consultas, modificaciones, búsqueda, stocks mínimos, stock actual, precio de compra, precio de venta. Listados por impresora totales, parciales o por temas.

disco 10.000

UTILIDADES CPM PARA 128 PUBLIC DOMAIN (Programas seleccionados)

- * COPY para copiar con una sola unidad.
- * DISKFILE. Para copiar, borrar, renombrar, etc... ficheros.
- * DEARC. Para desarchivar ficheros de tipo IBM* de formato CPM.
- * TERMINAL. Programa para Modem y comunicar con otros ordenadores.
- * C 1571 WASH. Para acelerar la unidad 1571 con PIP y manejo de ficheros.
- * UTILIDADES PARA DBASE II. DBase tip. lbr.

disco 9.900

ACCESORIOS

CINTA C-10 (10 u.)	890
CINTA C-20 (10 u.)	990
CABLE CENTRONICS	3.450
FUNDA C-64 Y VIC-20	850
ROM DESCENDER (para MPS 801)	3.450
PADDLES	950
JOYSTICK QUICK SHOT II	1.390
JOYSTICK QUICK SHOT I	990
JOYSTICK QUICK SHOT II + (con microrruptores)	2.595
JOYSTICK QUICK SHOT X (para PC y compatibles)	3.950
KIT AJUSTE DATASSETTE	2.395
PLACA EXPANSION PORT USUARIO	3.900
BOTON DE RESET	1.000
VENTILADOR PARA DISK DRIVE	3.900
CABLE 40/80 COL. PARA 128	2.850
CASSETTE COMPATIBLE C-64	4.900

FINAL CARTRIDGE II (Nueva versión con FREEZER)

9.900

novedad

PROGRAMADOR DE EPROMS EPROMER II

- Desde 2716-27256. E Proms, 27 CXXX.
- Selección, lee, verifica y copia.
- Conectable al port de usuario.
- Sin alimentación exterior.
- Voltaje 12,5, 21,25 v.
- Software en diskette.
- 8/16 K.

14.900

RATON PARA C-64 Y AMSTRAD

- Conmutable para Commodore o Amstrad.
- Soft en cassette PAINT BOX con 15 comandos para edición de gráficos.

9.900

SLOT PORT EXPANSION PARA 4 CARTUCHOS

- Botón de reset.
- Tecla de selección.

10.900

IC TESTER

- Tester para TTL (hasta 20 pins)
- Software en diskette.
- Verifica e identifica circuitos.

16.900

OSCILOSCOPIO

- Convierta su C-64 en un osciloscopio.
- Con salida por impresora.
- 40.000 mediciones máximo.
- Software en diskette

21.000

BORRADOR DE EPROMS

- Borra un Eprom en 3 minutos.
- Incorpora reloj.

15.900

INTEGRADOS Y CONECTORES

CIA 6526	3.100	PLA 906114	3.100
CPU 6510	3.100	Conector port usuario	750
6581	6.000	Conector port expansión	750

ARCHIVADOR PARA 50 DISKETTES DE 5¼ FUENTE DE ALIMENTACION PARA C-64 Y VIC-20

2.900

6.500

IMPORTANTE: En los programas de Public Domain se cobra únicamente los gastos originados por la recopilación, selección, copia y envío de los mismos, por tanto las instrucciones son en inglés y no se da soporte técnico, únicamente en caso de dificultades en la carga del disco. Especificar si es para Unidad 1571 o 1541/70.
IBM es marca registrada de International Business Machines. Inc.

UTILIDADES PARA

Commodore

Procesador de imágenes de figuras volumétricas, que permite obtener en gráficos de alta resolución, perspectivas cónicas, axonométricas, planta y alzado de cualquier figura previamente definida, a partir de las coordenadas de sus vértices y de la disposición de sus aristas. Permite entrar cualquier figura (edificios, piezas mecánicas, objetos de diseño, etc.). Es de gran interés para estudiantes y profesionales de la arquitectura, ingeniería, diseño y también para aplicaciones didácticas en el campo de la geometría y dibujo.

SUPERCONTA 64

Programa realizado en código máquina, lo que implica mayor rapidez y ocupa menos memoria.

Tiene una capacidad de 475 cuentas, 5300 apuntes de disco y 305 apuntes por día. El límite de 475 cuentas se debe a que están siempre en memoria y se puede acceder a ellas instantáneamente.

Se pueden introducir asientos en cualquier fecha, también atrasadas, él mismo genera el número de asiento y además visualiza el número de línea, descuadre del asiento y título de cuenta, también se puede dar de baja, el programa actualiza automáticamente todo, se puede introducir un asiento en un solo apunte. Los listados se pueden hacer en cualquier fecha y las veces que se desee:

- Cuentas (de fecha a fecha).
- Asientos (de fecha a fecha o de número a número).
- Extractos de cuentas (de fecha a fecha).
- Balance de situación.
- Cuenta de explotación.
- Balance de sumas y saldos.

El balance de situación se programa automáticamente por masas patrimoniales según el Plan General Contable, aunque si se desea, hay una opción para programarlo con diferentes criterios. El diario de cierre es automático, cierra todas las cuentas de los grupos 6, 7 y 8, se puede anular el cierre simplemente dando de baja dichos asientos.

disco 19.900

SERVICIO DE REPARACIONES

NUEVO SERVICIO DE REPARACIONES PARA C-64. AJUSTE DE DATASSETES.
ENTREGA EN 24 HORAS. GARANTIA DE 6 MESES EN TODAS LAS REPARACIONES.

CONDICIONES ESPECIALES PARA DISTRIBUIDORES

SOLICITE NUESTRO CATALOGO
ENVIOS CONTRA REEMBOLSO A TODA ESPAÑA SIN GASTOS.
ENVIOS INFERIORES A 2.000 PTAS., AÑADIR 300 PARA GASTOS DE ENVIO.
SUDAMERICA AÑADIR 700 PTAS.
ACEPTAMOS TARJETAS DE CREDITO.

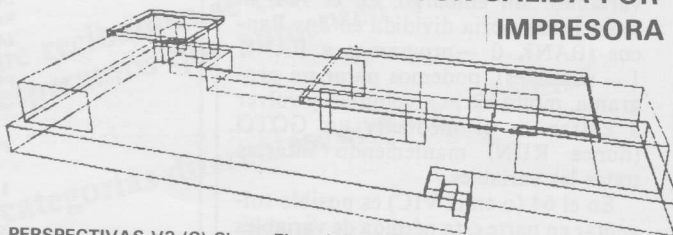


CIMEX
ELECTRONICA

FLORIDABLANCA 54, ENT. 3.A
08015 BARCELONA
TEL. 224 34 22

PERSPECTIVAS V2

AHORA CON SALIDA POR IMPRESORA

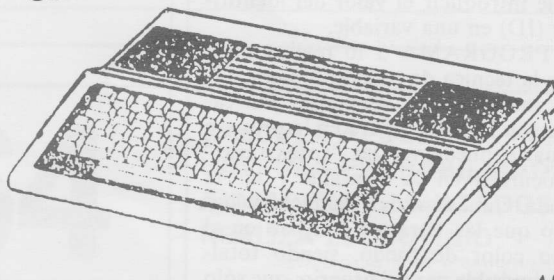


PERSPECTIVAS V2 (C) Cimex Electrónica 1986
Pabellón barcelona (mies van der rohe)
Perspectiva cónica: (50, 15, 20).

(d) 5.000 (c) 4.500.

NUEVA CAJA PARA C-64

Déle nueva imagen a su 64 sustituyendo la carcasa antigua por la nueva de perfil bajo similar a la del nuevo 64 C. mediante una sencilla operación.



PRECIO ESPECIAL DE LANZAMIENTO 4.900



5 1/4 CENTRO REFORZADO CALIDAD GARANTIZADA.

SS/DD ESPECIAL COMMODORE, APPLE, ATARI (10 unidades) 1.900,-
DS/DD. ESPECIAL PC Y COMPATIBLES (10 unidades) 2.300,-

PEDIDOS POR TELEFONO: (93) 224 34 22

BOLETIN de PEDIDO

• Nombre _____

• Apellidos _____

• Dirección _____

• Población _____ D.P. _____

• Incluyo talón Bancario a nombre de CIMEX ELECTRONICA. ☐

• Contra Reembolso ☐

• _____

• _____

para la ejecución del programa, introduce la línea en modo directo y vuelve a entrar en él mediante un GOTO.

El COMMODORE 128 es un ordenador especialmente ideal para el desarrollo de esta técnica. En los demás ordenadores, al insertar o borrar una línea de programa perdíamos todas las variables: sin embargo, en el 128, al tener la memoria dividida en dos Bancos (BANK 0 —programas y BANK 1— variables), podemos parar un programa, modificarlo a voluntad y volver a entrar en él mediante un GOTO (nunca RUN) manteniendo intactas todas las variables.

En el 64 (o en el VIC) es posible solventar en parte esta pérdida de variables POKEANDO los valores de las más importantes en alguna zona de memoria en que estén a salvo (el buffer del casete, por ejemplo) y recuperarlas con un PEEK inmediatamente después de volver a entrar en el programa.

Por último, y para que los usuarios del 128 no se sientan marginados, he incluido una utilidad para ese ordenador.

En cierta ocasión, se me ocurrió introducir una opción de formateado de un disco en uno de mis programas y cual no sería mi sorpresa al descubrir (el Manual es tajante en ello) que no es posible introducir el valor del identificador (ID) en una variable.

El PROGRAMA 3 lo realiza utilizando la técnica de teclado dinámico.

He incluido dos versiones. Básicamente son idénticas, pero en la primera el usuario puede ver las "cosas raras" que ocurren en la pantalla y en la segunda enmascaramos la técnica haciendo que las letras se escriban en el mismo color de fondo, siendo totalmente invisible para el usuario, que sólo puede ser el mensaje FORMATEANDO...

Tal vez te pueda chocar el POKE843,89 de la última línea. Se trata de la letra "y" con la que debemos responder al ordenador cuando nos pregunte "ARE YOU SURE?" A continuación, verás que hemos incluido otro "I3" que equivale al RETURN que normalmente debemos teclear a continuación. El ordenador lo hace todo por nosotros pero ¡CUIDADO!, esto es sólo una demostración y no he incluido la posibilidad de una negativa. Si tienes un disco en la unidad, lo formatearás y borrarás su contenido. Prueba con uno que no te importe borrar.

Bueno, hasta aquí he intentado explicar de forma sencilla una técnica con grandes posibilidades. Sólo tu imaginación puede limitarte a la hora de sacarle utilidad.

¿Qué te parecería un programa que se reenumerara a sí mismo en plena ejecución? ¿O que se borrara a sí mismo un número determinado de líneas que ya no van a ser utilizadas?

Ya puedes empezar a buscarle aplicaciones en tus propios programas. ■

PROGRAMA: DOBLE LOAD

LISTADO 1

```
10 REM**DOBLE LOAD** .120
20 REM**C=64 O VIC** .148
30 PRINT"[CLR][3CRSRD]LOAD"CHR$(34) .206
"PROGRAMA EN CODIGO MAQUINA"CHR$(34)
),8,1"
40 PRINT"[4CRSRD]NEW" .232
50 PRINT"[2CRSRD]LOAD"CHR$(34)"PROG .200
RAMA EN BASIC"CHR$(34)",8"
60 PRINT"[4CRSRD]RUN[HOM]" .164
70 POKE198,4:POKE631,13:POKE632,13: .252
POKE633,13:POKE634,13:END
```

PROGRAMA: EJEMPLO 1

LISTADO 2

```
10 REM** EJEMPLO 1 ** .150
20 REM**PARA C64 O VIC** .76
30 POKE53280,0:POKE53281,0:POKE646, .108
1
40 PRINT"[CLR][RVSON][9SPC]EVALUACI .166
ON DE FORMULAS[9SPC][RVSOFF]"
50 PRINT"[4CRSRD]INTRODUCE UNA FORM .132
ULA"
60 PRINT"[CRSRD]BASADA EN LA VARIAB .8
LE X"
70 PRINT"[CRSRD]DEL TIPO: Y=X+14*SQ .202
R(X)"
80 INPUT"[2CRSRD]FORMULA: ";F$ .88
90 PRINT"[CLR][2CRSRD]" .132
100 PRINT"Y=";F$;" :GOTO120":DIMV(10 .48
):FORX=1TO10:PRINT"[HOM]"
110 POKE198,1:POKE631,13:END .46
120 V(X)=Y:NEXTX:FORX=1TO10:PRINTX, .236
V(X):NEXTX
```

PROGRAMA: EJEMPLO 2

LISTADO 3

```
10 REM** EJEMPLO 2 ** .166
15 REM** C 64 O VIC** .117
20 POKE53280,0:POKE53281,0:POKE646, .98
1
30 PRINT"[CLR][RVSON][15SPC]AUTO-RU .242
N[17SPC][RVSOFF]"
40 INPUT"[2CRSRD]NOMBRE DEL PROGRAM .102
A";N$
50 PRINT"[CLR][2CRSRD]LOAD"CHR$(34) .68
;N$;CHR$(34);",8:"
60 PRINT"[HOM]";:POKE631,131:POKE19 .168
8,1:END
```

PROGRAMA: EJEMPLO 3/1

LISTADO 4

```
10 REM**EJEMPLO 3/1** .88
20 COLOR4,3:COLOR5,2 .86
30 PRINT"[CLR][RVSON][13SPC]FORMATE .104
ADOR[16SPC][RVSOFF]"
40 INPUT"[3CRSRD]CABECERA";C$ .178
50 INPUT"[2CRSRD]IDENTIFICADOR";I$ .164
60 PRINT"[CLR][3CRSRD]HEADER"CHR$(3 .34
4);C$;CHR$(34)",I":PRINT"[HOM]"
70 POKE842,13:POKE843,89:POKE844,13 .240
:POKE208,3:END
```

PROGRAMA: EJEMPLO 3/2

LISTADO 5

```
10 REM**EJEMPLO 3/2** .152
20 COLOR0,1:COLOR4,1:COLOR5,2 .12
30 PRINT"[CLR][RVSON][13SPC]FORMATE .104
ADOR[16SPC][RVSOFF]"
40 INPUT"[3CRSRD]CABECERA";C$ .178
50 INPUT"[2CRSRD]IDENTIFICADOR";I$ .164
60 PRINT"[CLR][BLK][3CRSRD]HEADER"C .102
HR$(34);C$;CHR$(34)",I":I$
70 PRINT"[WHT][8CRSRD][12SPC]FORMAT .64
EANDO....":PRINT"[BLK][HOM]"
80 POKE842,13:POKE843,89:POKE844,13 .250
:POKE208,3:END
```


NUEVA MODALIDAD DE COLABORACION

Envía tus programas y artículos. Todos los que llegan a nuestra redacción son probados y comprobados. Y si realmente nos mandas algo bueno, te lo publicaremos.

A partir de ahora todos los programas que recibamos se convertirán en artículos. Además de subir de categoría, esperamos que aumenten considerablemente en calidad.

Los artículos premiados entrarán en tres categorías diferentes, con tres premios de diferente cuantía:

3.000, 5.000 y hasta 10.000 pesetas.

Envíanos tus artículos a:
COMMODORE WORLD
c/ Rafael Calvo, 18- 4º B
28010 Madrid

LOTO-64

- CALCULA APUESTAS
- INFORMA PROBABILIDADES
- ALMACENA RESULTADOS
- REALIZA ESCRUTINIO

¿CONOCE LOS MEJORES PROGRAMAS PARA COMODORE 64-128?

GESTION COMERCIAL-128

PROGRAMA INTEGRADO DE FACTURACION Y CONTROL DE STOCKS

Capacidades de ficheros programables por el usuario. Mantenimiento de ficheros. Control de entradas/salidas de almacén. Inventario permanente. Actualización de almacén. Memorización y emisión de albaranes. Facturación de albaranes por cliente por criterios de selección. Facturación directa. Emisión de recibos y letras según última normativa. Listados de ventas con desglose de I.V.A. Listados definibles por el usuario. Paso automático a CONTABILIDAD-128.

CONTABILIDAD-128

Basado en el Plan General de Contabilidad. Hasta 1500 cuentas contables. Niveles programables (hasta 4). Balance de sumas y saldos y situación. Cuenta de explotación. Gestión de I.V.A. Listados oficiales de I.V.A. soportado y repercutido. Gestiona varias contabilidades. Conexión con GESTION COMERCIAL 128.

ESTRUCTURAS

Calcula pórticos planos de hormigón armado. Calcula los esfuerzos para las tres hipótesis verticales, viento y sismo. Armado total de vigas y pilares.

■ 25.000

FACTURACION

Programa de facturación directa. 2000 artículos. 1000 clientes.

■ 15.000

MEDICIONES

Programa de mediciones y presupuestos de obra totalmente programable por el usuario.

■ 25.000

STOCKS

Control de entrada-salida de almacén. 1000 artículos. 340 prov. Inventario Permanente.

■ 15.000

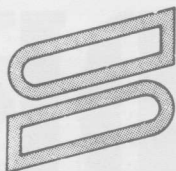
CONTABILIDAD

Basada en el Plan Contable Español, 300 o 1000 cuentas.

■ 25.000

GESTION CIAL-64

Facturación y control stocks. 1000 clientes, 2000 artículos. Paso a CONTABILIDAD-64.



SEINFO, S.L.

SERVICIOS DE INFORMÁTICA

Pida información:



(976) 22 69 74
23 29 61

(Avda. Goya, 8 - 50006 ZARAGOZA
(Distribuidores exclusivamente por carta)

Input con respuesta incluida

Muchas veces es un gran ahorro de tiempo no tener que dar una respuesta a una pregunta INPUT, sobre todo cuando esta respuesta no tiene mucha importancia o se sabe con casi toda seguridad el resultado, por ejemplo, las respuestas SI/NO o nombres de ficheros a grabar (cuando ya le has dado el nombre antes). Este truco puede verse en las siguientes líneas:

```
10 X=12345 .120
20 PRINT"NUMERO ";X;:POKE211,6 .174
:INPUTN
30 PRINT"N=";N .150
```

La variable X puede contener cualquier número (también puede ser una cadena) y el POKE 211,6 sirve para situar el cursor en la columna 6 (encima del espacio que hay detrás de "número") de modo que es ahí donde aparece la interrogación del INPUT. Al haberse imprimido antes el valor de X (en el PRINT) el cursor aparecerá sobre el primer carácter de la respuesta, en este caso un "1". Con sólo pulsar RETURN obtendrás el mismo resultado que si hubieras teclado el número entero. Naturalmente, puedes modificar el valor moviéndote con el cursor sobre la respuesta.

Las posibilidades del INPUT

Dentro de un INPUT puedes utilizar las posibilidades de edición del Basic Commodore. Esto es, puedes borrar con DELETE, moverte con el cursor sobre la misma línea e insertar caracteres con SHIFT INST/DEL. Lo que no se puede hacer, ya que produce resultados "sorprendentes" es subir o bajar y después volver a la línea del INPUT. En este caso, la pregunta (todo el texto de la línea) se incluye dentro de la respuesta. Para solucionarlo, lo mejor que se puede hacer es borrar la pantalla con CLR/HOME y teclear la respuesta. Así te asegurarás de que lo que teclees es lo que va a entender el ordenador.

Input ignorante

Más de una vez te habrá respondido el ordenador ?EXTRA IGNORED a una pregunta INPUT. Esto se debe a que en la respuesta has incluido caracteres separadores como las comas o los dos puntos. Para arreglarlo debes abrir unas comillas al principio, teclear la respuesta y cerrar las comillas al final (esto es opcional). De esta forma, se tratará la cadena de forma literal, sin tener en cuenta los separadores.

Respuesta rápida

Cuando necesites una respuesta rápida como la que hemos comentado tres trucos más atrás, haz lo siguiente:

```
10 INPUT"NOMBRE";A$ .120
20 PRINT"A$=";A$ .174
```



LOS 1001 TRUCOS DEL BASIC



TRUCOS BASIC

SEGUNDA PARTE

En esta serie de artículos independientes vamos a enseñaros muchos de los trucos que utilizan los programadores "expertos" de Commodore. Este mes seguimos viendo algunos trucos que te ayudarán a mejorar la eficacia de tus programas.

Tienes que dejar dos espacios entre la pregunta y la respuesta, y al final de la respuesta escribir tantos cursores izquierda como caracteres tenga la respuesta, más dos. Con sólo pulsar RETURN, la respuesta será aceptada.

Filtro numérico

El siguiente es un filtro para números, que evita los decimales y los negativos:

```
10 INPUT "INTRODUCE UN NUMERO"; .120
X
20 IF INT (ABS (X)) <> X THEN 10 .174
```

Input universal

Con el siguiente ejemplo podrás comprobar cómo el ordenador es capaz de "entender" varios tipos de respuestas para dar una sola solución. En este caso imprime nombres de meses según se introduzca el nombre o el número de mes.

```
10 INPUT "MES"; M$ .120
20 FORM=1TO13:README$ .174
30 IF LEFT$(M$,3)=ME$OR VAL(M$)=
MTHEN M=13
40 NEXT .188
50 PRINT ME$:RESTORE:GOTO 10 .212
60 DATA ENE,FEB,MAR,ABR,MAY,JU
N .218
70 DATA JUL,AGO,SEP,OCT,NOV,DI
C,??? .52
```

La línea 30 comprueba las tres primeras letras nada más, de modo que para MAYO y MAYA, la respuesta será "MAY". Si pones 5, la respuesta también será "MAY". En caso de que no encuentre ninguna correspondencia imprimirá "???".

POKEs con decimales

En la programación Basic es normal utilizar números con decimales, ya sea para significar valores o como resultado de una división. Prueba a ejecutar las siguientes líneas:

```
10 POKE5000,INT(99.5) .120
20 PRINT PEEK(5000) .174
30 POKE5001,99.5 .150
40 PRINT PEEK(5001) .188
```

Sorprendentemente, ni el ordenador nos suelta un ?SYNTAX ERROR IN 30 ni el PEEK de 5000 es 99,5. Esto se debe a que antes de ejecutar la sentencia POKE, se hace un INT al valor, de forma que queda siempre como número entero. Esto no sólo sucede con la orden POKE, sino con muchas más, entre ellas: PEEK, DIM, GOTO, SPC, GOSUB, TAB, los índices de las matrices, MID\$, LEFT\$, RIGHT\$, CHR\$, ASCII... Resulta útil en muchos casos, por ejemplo para POKEar el byte alto de un número: POKE XXX.N/256. Aunque dé como resultado un número con decimales, el POKE se hará sólo con la parte entera.

Listar desde dentro de un programa

Es realmente complicado listar las líneas de un programa desde dentro de ese mismo programa. Si pruebas a teclear una línea como 10 LIST 20 verás que cuando el programa llega a esa línea cumple la orden, pero se para como si hubiera encontrado un END. Para solucionarlo se puede utilizar la técnica del buffer del teclado (teclado dinámico) de la manera siguiente:

```
10 FOR I=631TO634:READ A:POKE I,A .120
:NEXT I:POKE198,4
20 DATA 82,85,78,13 .174
30 LIST20:REM PARA LA LINEA 20 .150
```

Al llegar a la línea 30 se listará la línea 20 y volverá a comenzar el programa (se escribe un RUN en el buffer del teclado). Si quieres que el programa siga, utiliza unas líneas como estas:

```
10 C$="GOTO20":GOSUB50:LIST50 .120
15 STOP .174
20 C$="GOTO25":GOSUB50:LIST15 .150
25 END .188
50 FOR I=1TO LEN(C$):POKE630+I,A .212
50 SC(MID$(C$,I,1)):NEXT I:POKE631+
I,13
55 POKE198,LEN(C$)+1:RETURN .218
```

En C\$ se define la palabra "GOTO" con el número de línea a la que se quiere saltar. La subrutina de la línea 50 se encarga de introducirla en el buffer.

C-64 Tortuga

Prueba los siguientes POKES: **POKE 56324,28;POKE 56325,0.**

¡Sorprendente! el C-64 parece haberse "enlentecido" en todos sus aspectos. Puedes comprobarlo preguntando el valor de TIS. El Tiempo transcurre más despacio para él. Esto puedes utilizarlo para muchas cosas: juegos que son demasiado rápidos, listar largos programas... para volver a la normalidad basta con pulsar STOP/RESTORE.

Cadenas estáticas y dinámicas

El intérprete Basic tiene dos formas de almacenar las variables alfanuméricas. En formato "estático" y en formato "dinámico". El primero se caracteriza porque no ocupa memoria, se utiliza la definición que se ha dado en la línea del programa, modificándose nada más que el puntero que señala el lugar donde está la cadena. Las variables dinámicas son las que se almacenan en la zona de almacenamiento de cadenas, dado que no se encuentran "literales" en ninguna parte. El siguiente ejemplo te aclarará estas definiciones:

```
10 A$="PRUEBA" :REM ESTATICA .120
20 A$=CHR$(65) :REM DINAMICA .174
30 C$=A$+B$ :REM DINAMICA .150
40 : .188
50 D$="PRUEBA" :REM ESTATICA .212
60 D$=D$+" :REM AHORA DIN .218
AMICA
```

Las cadenas obtenidas por suma, sentencias como CHR\$, LEFT\$, MID\$, INPUT, etc., son dinámicas y las que están definidas dentro de un programa (como las de las líneas 10 ó 50) son estáticas. En el último caso, al modificar la cadena D\$ (aunque en realidad no cambia) pasa a convertirse en dinámica.

LOAD absoluto

Al cargar de disco un programa con "8,1" para que se coloque en el lugar en que fue grabado resulta más fácil de teclear (y produce el mismo efecto) usar "8,8".

Curiosidades del MID\$

El comando MID\$ selecciona cualquier carácter/es intermedios en una cadena, pero si se utiliza el número 0 como posición aparece un ?ILLEGAL QUANTITY ERROR. La primera posición válida es la 1.

Aunque el manual no lo comenta, puede utilizarse la sentencia MID\$(X\$,2) para obtener los caracteres desde el indicado (en este caso el segundo) al final de la cadena, sea cual sea su longitud. Esto es especialmente útil para eliminar el espacio inicial del signo que resulta al hacer STR\$ de un

número positivo. La expresión MID\$(STR\$(X),2) deja el número "limpito".

Salto calculado

Para hacer un salto a distintas líneas de un programa según distintos caracteres (las iniciales de las opciones de un menú, por ejemplo) usa las siguientes líneas:

```
1 GETA$:FOR I=1 TO 5: IFA$=MID$("L .120
SDPX",I,1) THENA=I
2 NEXT:ONAGOTO10,20,30,40,50:G .174
OTO1
```

La línea 10 corresponde a la opción P, la 20 a S, etc.

Segundas partes...

Cargar un programa Basic desde otro, ya esté en cinta o disco, es un problema siempre que el segundo sea más grande que el primero. En este caso el programa queda partido y no funciona. Para solucionarlo puede utilizarse la técnica del teclado dinámico de la siguiente manera:

```
10 PRINT"CARGANDO" .120
20 PRINT"LOAD"CHR$(34)"NOMBRE .174
PROGRAMA"CHR$(34)"B[3CRSRU]"
30 POKE631,13:POKE632,82:POKE6 .150
33,85:POKE634,78:POKE635,13:PO
KE198,5:END
```

La línea 30 prepara un RETURN y RUN seguido de RETURN. Es mucho más práctico cambiar la línea 30 por ésta:

```
30 POKE631,131:POKE198,1 .120
```

El 131 corresponde al "LOAD/RUN" que aparece cuando se pulsa SHIFT/RUN STOP.

Demasiados ON...GOTO

Cuando las opciones de un ON...GOTO o un ON...GOSUB son demasiadas, la solución es separarlas en dos líneas, de la manera siguiente:

```
10 INPUTA:A=VAL(A$) .120
20 ONAGOTO110,120,130,140,150, .174
160,170,180,190,200:IFA<11THEN
10
30 ONA-10GOTO210,220,230,240,2 .150
50,260,270,280,290
40 GOTO10 .188
```

GLOSARIO

Listing - Lis-

tado.—Es la co-

pia impresa o visua-

lizada de un programa o

datos que se obtiene por

medio de un programa traductor

que se encarga de convertir los códigos

internos en datos, sentencias y fórmulas

que podemos comprender en lenguaje fuente.

Literal.—Una expresión que tiene valor en sí mismo

y no se utiliza para referirse a una fórmula o variable, por

ejemplo en la orden PRINT "HOLA" la palabra HOLA es un

literal, mientras que en HOLA=3 : PRINT HOLA es una variable.

Load - Carga.—Introducir un programa en la zona de trabajo de un ordenador, también se utiliza para asignar un valor a los registros de la CPU.

Loader - Cargador.—Es un programa o rutina que se utiliza para introducir los datos en la zona de trabajo del ordenador.

Local (LOC).—Designa aquellos datos o modo de funcionamiento en que los recursos de un ordenador son utilizados por solo una parte del circuito o programa sin compartirlo con otros módulos.

Local Variable - Variable Local.—Es el dato o variable empleada en una única parte del programa y que no es transferida a otras rutinas.

Locate - Localizar.—Es una orden utilizada en algunos intérpretes de lenguajes de alto nivel para indicar dónde debe colocarse el puntero de pantalla, impresora, disco o cinta.

Lock - Bloqueo.—Es un sistema utilizado para impedir el acceso de otros usuarios o programas a los datos que están siendo utilizados por un determinado programa.

Logical Decision - Decisión lógica.—Es la selección de una u otra opción en función de los valores tomados por las premisas dadas al ordenador.

Logical Expression - Expresión lógica.—Un conjunto de símbolos órdenes y operandos que solo pueden dar como resultado un valor verdadero o falso.

LSB - Least Significant Bit.—Bit menos significativo o de menor peso.


LSI - Large Scale Integration.—Integración a alta escala. Tecnología de fabricación de circuitos integrados (chip) incorporando una gran cantidad de componentes.

Macro-instrucción.—Instrucción de lenguajes ensamblador que a su vez genera varias instrucciones de código máquina cada vez que es llamada o invocado el macro.

Mega (M).—Se suele utilizar para abreviar las palabras Megabyte o MegaHertz según se trate de capacidades de almacenamiento o de velocidades de reloj del sistema respectivamente.

Megabyte (o MByte).—1.024 Kbytes o 1.024×1.024 bytes. Es un millón de octetos de memoria.

París para desayunar, Tokyo para el almuerzo y el Puente Golden Gate para la cena.



Aquí está el cambio. En vez de huir de los monstruos, usted es el monstruo. Su elección puede ser Godzilla, el Glog, la Tarántula Gigante, el Robot Metálico u otros igualmente desagradables.




¿Cuál es su ciudad favorita? ¿París? ¿Tokyo? ¿Nueva York? ¿Londres? ¿Qué tal Moscú?

Sí, un pequeño viaje para devorar el Kremlin sería agradable. ¿Qué tal un atrevido rescate en el Big Apple? Una audaz escapada cerca del Big Ben, o engullir ávidamente y de una vez por todas el Golden Gate.

Pero no espere una cálida bienvenida... Cuento con mucho más que esos molestos humanos, que pueden lanzarse contra usted: Tanques, Cazas F-111, Rastreadores, La Armada, La Fuerza Aérea y Los Marines.

Deje de quejarse. Usted sabe muy bien lo que se le viene encima.

¡¡Usted es el MONSTRUO!!



Apple II

C 64/128

IBM/

Compatibles

EPYX
COMPUTER SOFTWARE



Editado y
distribuido bajo
licencia por:

COMPULOGICAL S.A.

Santa Cruz de Marcenado. 31 - 28015 Madrid
Telf. 241 10 63

Las pantallas corresponden a la versión C 64/128. El Movie Monster Game es una marca de Epyx, Inc. Godzilla es una marca tomada en propiedad y usada bajo licencia de Toho Co., Ltd. 1986 Toho Co., Ltd. Todos los derechos reservados. © Epyx Inc.

S E C C I O N D E J U E G O S

PRODIGY

Fabricante: Electric Dreams

38

La máquina inteligente Wardlock ha creado vida orgánica en sus poderosos laboratorios internos. Este tipo de vida era desconocido en el planeta en que se desarrolla la acción. Sólo algunas grandes computadoras habían emitido teorías sobre la posibilidad de formar vida orgánica a partir de ciertos elementos. Pero Wardlock comienza a investigar sobre estas formas nuevas, para dominar todo en el futuro.

Dos de las criaturas que ha preparado son bastante especiales. Se trata de SOLO y NEJO. El primero es una forma humanoide sintética y el segundo un bebé humanoide. En principio no parecen capaces de representar algún peligro para el orden establecido, pero...



SOLO está deseando largarse de los laboratorios en los que está encerrado, y NEJO le seguirá sin dudarlo. Tu misión es llevar a los dos humanoides a la libertad.

Estas mirando a través de uno de los monitores de Wardlock. Ves los diferentes laboratorios: Zona de Hielo, Zona Vegetal, Zona Técnica y Zona del Fuego. La pantalla de juego representa dicho monitor, y rodeando un costado del mismo, se encuentran los indicado-

res del sistema de seguridad. Estos indicadores son unos cubos en continua rotación. Otros indicadores nos muestran las reservas actuales de oxígeno, la comida y bebida de que se dispone en un momento dado (para alimentar a NEJO), etc.

Como tu objetivo es escapar de los laboratorios, debes aprovisionarte a través de ellos. Para eso tienes también esos indicadores que te dirán cuándo necesitas rellenar tus depósitos de oxígeno, cuándo tienes que bañar a NEJO, cuánta leche debes suministrarle, etc. En la parte inferior de la pantalla hay un teletipo que te dará mensajes para ayudarte durante las diferentes fases.

El sistema de teletransporte te llevará a través de la Zona de Hielo, Zona de



Vegetal, Zona Técnica y de la Zona del Fuego. Para llenar tus balones de oxígeno dirígete a la Zona de Hielo e hínchalos. Para dar de comer a NEJO primero debes encontrar al Cheff MechDonald y usar tu pistola de chicle. Así, moviéndote entre las diferentes zonas y laboratorios, tendrás que completar el plan de escape.

El último requisito para escapar felizmente, es poner fuera de funcionamiento los sistemas de seguridad. Estos sistemas de seguridad protegen todos los rincones de los laboratorios de Wardlock. Debes recoger unidades de seguridad y llevarlos al Control Central de la Computadora.

Los gráficos del juego están muy bien hechos. Los movimientos de los humanoides son curiosos. En general es un juego entretenido que recuerda algo a los famosos de laberintos y a los estratégicos. Se pasa un buen rato con este PRODIGIO. ■

¡¡Arrastre una rodilla por el asfalto!!

Aguante el arranque de la carrera a 180 km/h., sin que le rechinen los dientes.

Hay dos pilotos junto a usted. Uno viene por detrás y el otro a la altura de su codo. El rugido de las motos es ensordecedor.

El viento golpea su casco; su adrenalina está subiendo como la espuma.

Tumba su moto hacia la derecha... y ha sido golpeado, está volando y dando tumbos junto con la moto.

Aparte sus ojos de la carretera una milésima de segundo y acabará en la cuneta.

Todo está borroso; no hay tiempo para pensar. La próxima curva acaba en un precipicio y es muy cerrada; los




neumáticos de la moto que le precede, hacen saltar grava sobre su... su...

Se oye un teléfono ¿un teléfono? ¡¡Hey!! espere un momento. Esto no es una moto, es una silla. Ahora todo vuelve a la realidad.

Sí, usted está en casa, la pizza está aquí, el ordenador está conectado. Parece, que al final va a ser otra apacible noche después de todo.

Si Super-Cycle fuera un poco más realista, usted necesitaría un seguro para conducirlo.



C-64/128

EPYX
COMPUTER SOFTWARE



Editado y
distribuido bajo
licencia por:

Santa Cruz de Marcenado. 31 - 28015 Madrid
Telf. 241 10 63

Las pantallas corresponden a la versión C/64/128.
© Epyx Inc.

S E C C I O N D E J U E G O S

ARCHON II: ADEPT

Fabricante: Electronic Arts

39

Decir **Archon** es decir "juego clásico". Siendo de Electronic Arts habría que añadir "y muy bueno". Aunque la segunda parte, **Adept**, ya tiene unos cuantos añitos, sigue siendo una obra maestra de los juegos para ordenador. Si te has pasado como yo horas enteras delante de la pantalla jugando a este Ajedrez del Bien y el Mal, la segunda parte te sorprenderá gratamente.

Los cambios han sido más de forma que de fondo. En primer lugar, el tablero ha quedado dividido en cuatro zonas: Tierra, Mar, Viento y Fuego. El Orden y el Caos tienen sus cuarteles generales a ambos lados de la pantalla.

Los Adeptos son unos personajes capaces de invocar con sus Fuerzas Mágicas a los Demonios y Elementos. De esta manera puedes situar tus piezas en el tablero. El objetivo del juego consiste en acabar con todas las piezas del contrario o hacerse con los seis puntos mágicos del tablero.

Todos los procesos como mover piezas, teleportarse, atacar, hechizar o invocar a los Demonios consume parte de la Energía Mágica de cada jugador.

Al igual que en **Archon**, las piezas pueden moverse por el tablero (siempre dentro de su elemento) sin poder pasar a través de las demás piezas. Para atacar una pieza enemiga basta con situarse encima de ella, entonces el tablero se transforma y comienza la acción. Uno contra uno, cada pieza con sus características, luchan por la posesión de la casilla. Algunos de los "bichos" más curiosos son, por ejemplo, las Gorgonas, que paralizan; los Wrait, invisibles; las Sirenas, que con sus cánticos matan a sus oponentes y los Juggernauts, que utilizan sus cuerpos como misiles. Aprender todas las posibilidades de cada Demonio o Elemento es labor de muchas partidas de entrenamiento.


Los hechizos son prácticamente los mismos que en **Archon**: Curar, Debilitar, Aprisionar, Liberar..., faltan algunos como Teleportar pero se han añadido dos nuevos: Desvanecer, que sirve para eliminar a cualquier enemigo "molesto" y el más potente: Apocalipsis, que te permite (en caso de emergencia)

entablar una lucha a muerte frente a frente con el enemigo. El que gane esta pelea será el vencedor de la partida.

Los gráficos y la música son igual de buenos que los de la primera parte. También existe la posibilidad de elegir

varios niveles de dificultad (principiante o avanzado) para que estén equilibradas las partidas entre jugadores expertos y novatos.

Saber combinar la estrategia de un ajedrez y la acción de cualquier programa de lucha es algo difícil de conseguir. John Freeman y Anne Westfall (los diseñadores/programadores) lo sabían muy bien. Para regocijo de todos, les ha salido un juego 99% perfecto. ■



S E C C I O N D E J U E G O S

BOBBY BEARING

Fabricante: Softek International

40

Este juego presenta la "novedad" del sistema de representación de gráficos en Curvispace 3D (vaya nombrecito). Bueno... yo creo que este tipo de gráficos es más o menos igual

con pequeños desniveles o estrechos pasillos y otras que parecen obras de ingeniería. Desniveles curvos, rampas que ascienden hasta lo más alto de grandes columnas, ascensores que pueden conectarse y desconectarse, puer-

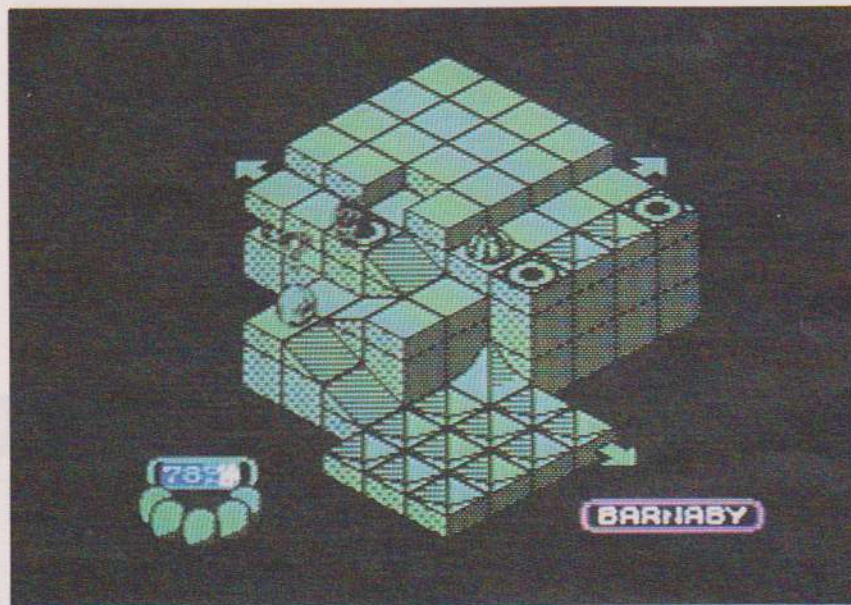
tas... muy completo. En algunas hay Bearings, bolas como Bobby que impiden el paso o le empujan para que caiga. Otros obstáculos como imanes, conductos de aire, zonas invisibles añaden dificultad a la ya difícil tarea de encontrar nuevos caminos.

Bobby sólo "muere" cada vez que es aplastado por un ascensor o por un bloque de piedra. También si se queda atrapado en alguna zona que no tenga salida. En este caso, el contador del tiempo (así es como se mide la "vida" aquí) se acelera y te resta unas 300 unidades. Cuando llega a cero se acaba la partida.

Es imposible "salirse" de la pantalla cayéndose al vacío, dado que las únicas salidas son las puertas indicadas con flechas. Por esto resulta muy fácil recorrer a gran velocidad los pasillos, dado que es imposible caerse.

El único defecto (aparte de lo del color) es que el control con el joystick es un poco malillo. No tiene mucha precisión y hasta que "arrancas" es bastante lentillo. Es una pena que este juego, que podía haber sido una maravilla, no tenga estos detalles suficientemente bien acabados.

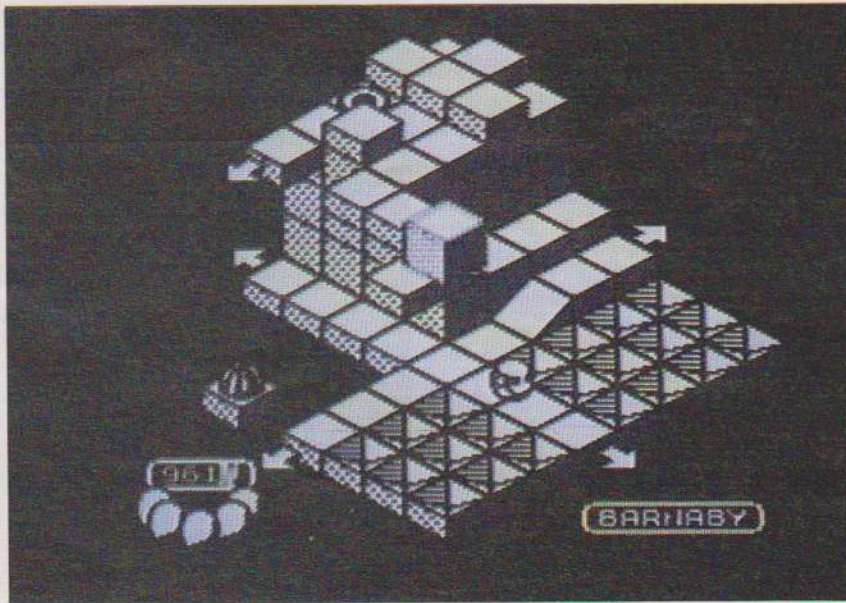
Aunque realmente se observe falta de color, los gráficos del juego compensan de sobra la calidad de la pantalla. En especial en una TV o monitor de color.



que todos los que aparecen en los juegos con gráficos tridimensionales. Es incluso peor, ya que (atención) NO HAY COLORES. ¿Cómo puede un juego para un Commodore 64 no tener colores? Bueno, la razón es que se trata de una conversión de juego para Spectrum, de modo que tampoco se puede exigir mucho... Dejando aparte el tema de los gráficos (si no fuera por lo de los colores no estarían del todo mal), Bobby Bearing es muy parecido a Spindizzy, que ya ha sido comentado en esta sección hace un par de meses.

El objetivo del juego es recorrer un gigantesco laberinto tridimensional, evitando a los malvados Bearings que pueblan ese curioso mundo de acero, para rescatar a sus cuatro hermanitos perdidos.

Las pantallas, además de ser muchas, están muy bien realizadas y son muy originales. Hay algunas muy sencillas,



SECCION DE JUEGOS



RUPERT AND THE ICE CASTLE

Fabricante: Bug Byte

41

El osito Rupert es uno de los personajes favoritos de los niños ingleses, algo así como nuestro Espinete. Naturalmente nadie podía desaprovechar la oportunidad de hacer unos cuantos juegos con RUPERT como protagonista... Así nacieron **Rupert and the Toymaker's Party** (que todavía no hemos tenido oportunidad de ver) y este **Rupert and the Ice Castle**. Aunque evidentemente no son juegos para adultos, tampoco hace falta ser un niño pequeño para jugar con ellos.

La principal característica del juego son los gráficos. Están muy bien, sobre todo en cuanto a colorido y definición. Rupert y los demás personajes están muy-bien dibujados (al igual que los Picapiedra de **Yabba dabba doo!**, por compararlos con alguien) y de las pantallas se puede decir lo mismo.

El objetivo del juego es rescatar del Castillo de Hielo a los cuatro amigos de Rupert: Bingo, Edward, Algy y Bill, que han sido congelados por Jenny (la mala). Rupert tiene cuatro pastillas anticongelantes; y con sólo acercarse a sus amigos los descongelará, para poder llevarlos de vuelta a Nutwood.

Rupert se mueve de una manera muy graciosa; es capaz de saltar, agacharse e incluso deslizarse sobre las placas de hielo

que hay repartidas por las pantallas. El control con el joystick está bastante bien y la respuesta es rápida.

Los obstáculos que hay en el castillo son muy diversos: trineos, juguetes, muñecos de nieve... Cada vez que chocas con uno de ellos desaparece una píldora anticongelante, además de que te caes estés donde estés y vas a parar al nivel más bajo de la pantalla. Si te quedas sin píldoras, el mismísimo Rupert se congela.

La mecánica del juego, tipo **Blogger** o **Manic Miner**, solo que con pantallas más grandes y menos complicadas lo hace interesante para las personas a las que les guste este tipo de juegos y para los niños, claro. No puede decirse que cree "adicción", pero sí que te puedes pasar un buen rato frente al ordenador con él. Por cierto, ¡ya era hora de que viéramos a los de Bug Byte de nuevo!

Tenemos pocas ocasiones de probar juegos de esta casa. Hasta ahora nos han gustado todos los que han pasado por nuestras pantallas de prueba.

PROXIMAMENTE E

La Navidad anima a muchas casas de software para lanzar espectaculares programas de juegos. En esta ocasión queremos reseñar el lanzamiento de cuatro programas de acción, luchas y combates alucinantes: todos ellos de la casa U. S. GOLD (inglesa). Esta casa también comercializa programas de la conocida EPYX.

SWORD OF THE SAMURAI te convierte en el SHOGUN defensor de la paz. **REBEL PLANET**, una lucha sin cuartel con tu potente espada láser. **KAYLETH** te obligará a calcular tu plan perfecto para liberar a tu planeta, maneja con cuidado tu potencia nuclear. **TEMPLE OF TERROR** es una increíble aventura dentro del oscuro mundo de Malbordus. Cuando lleguen estas maravillas, pasaremos ratos inolvidables ante el ordenador.

Los juegos tipo "arcade" no decaen en absoluto. El auge nuevo de esta clase de programas está propiciando que las más prestigiosas casas lancen juegos como: **SIGMA 7**, **PSYCASTRIA**, **STAR SOLDIER**, **SKY RUNNER**, etc... Las variantes no son

LABYRINTH

TM

THE COMPUTER GAME

An all new fantasy adventure from LUCASFILM GAMES TM* and ACTIVISION.




Basado en la espectacular película dirigida por el maestro de las marionetas Jim Henson y que protagoniza David Bowie. Presenta las mágicas marionetas caracterizadas en la película.

Disponible para:
COMMODORE 64/128 CASSETTE
COMMODORE 64/128 DISK

ACTIVISION
ENTERTAINMENT SOFTWARE®

© 1986 Henson Associates, Inc. and Activision Inc. All rights reserved. Labyrinth is a trademark of Henson Associates Inc, used by Activision under authorization. TM* trademark of Lucasfilm Ltd. all rights reserved.



Distribuido por: PROEIN SOFT LINE - Velázquez, 10 - 28001 MADRID - Teléfs. (91) 276 42 38/09
Distribuido en Cataluña por: DISCOVERY INFORMATION - Arco Iris, 75 - E-08014 BARCELONA - Teléfs. 256 49 08/09

COMMODORE SCREENS

THE COMET GAME

Fabricante: Firebird

43

A mi parecer, a este juego le falta una "s", la de "games", porque en realidad son cinco juegos (aunque pequeños) en uno. No es nada nuevo. Jeff Minter ya lo hizo en **Batalyx** y ahora aprovechando que es —más bien, era— el año del cometa, Firebird ha lanzado este multi-juego.

Los cinco juegos tienen algo en común: forman parte del mantenimiento de una nave espacial que se


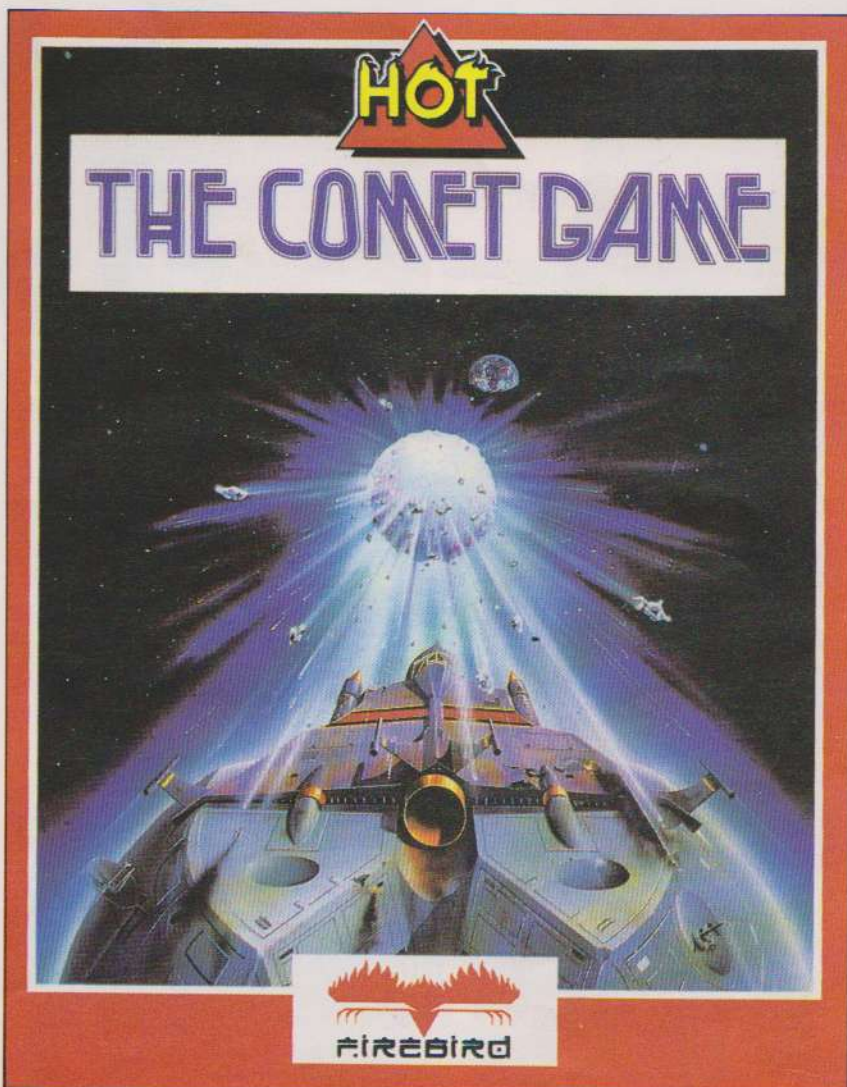
acercas al cometa Halley a 200.000 kilómetros por hora. Dado que los ocupantes están hibernados, tú, en el papel del ordenador de la nave, has de encargarte de mantener las cosas en su sitio. Son bastante sencillos pero poco a poco van aumentando de dificultad.

El primer problema para el que se puede requerir tu presencia es que se haya desorientado la antena que envía señales a la tierra. Hay que re-alinearla a ojo, bueno, más bien a "oído", escu-

chando la frecuencia del sonido recibido e intentando detenerse en las más alta, es decir, sonido agudo.

Otra de las averías es la invasión del sistema de soporte vital por unos gérmenes. ¿Solución? sacar el Láser y liarse a palos con ellos. Al principio son sólo dos, pero cada vez que vuelvas a esta pantalla aparecerá uno más. Al final te encuentras frente a cuatro o cinco bichos moviéndose a toda velocidad.

Puede suceder que haya un fallo en la transmisión de datos del ordenador. En la pantalla aparece una imagen de las líneas de datos del ordenador y dos series de 4 bits: tienes que colocar los de la derecha tal y como están los de la



izquierda. Para ello basta con conectar y/o desconectar algunas de las líneas de datos. Aquí es más necesaria la rapidez que la inteligencia, ya que para acertar conviene probar el mayor número de combinaciones posible.

El más divertido sin duda es el "defensa de la nave espacial". En primer plano aparece la nave, y entonces comienzan a salir misiles en forma de rayos de todas direcciones. Para destruirlos hay que apuntar con la mirilla y pulsar el botón de disparo: una nube hará que se desintegren al momento. Si conoces el videojuego de Atari **Missile Command** verás que es muy parecido.

La última prueba es "hacer café" (¡toma ya!), es un poco complicada y como las instrucciones no están demasiado claras... bueno, que todavía no hemos conseguido completarla ni una sola vez. Al igual que en las otras pruebas hay un tiempo límite, indicado por un contador. Si llega a cero... ¡pum! Al terminar todas estas pruebas te enfrentarás con los gérmenes que habitan en la cola del Cometa Halley. Hay que destruirlos para que no puedan llegar a la tierra e infestarla completamente. **The Comet Game** es, en definitiva, un buen juego (perdón, juegos). ■

PIRACY

Fabricante: Ace Games

44

Este curioso juego demuestra cómo hacer una de las cosas más difíciles: "disfrazar" un juego de inteligencia con una presentación y unos gráficos fabulosos. No es que se trate de una nueva versión del ajedrez o de las damas, sino otro juego, original.

Después de una pantalla de presentación fantástica, aparece en la pantalla el escenario del juego. Dos barcos, una nave con caballeros medievales y un barco pirata (de los de pata de palo y parche, no de los informáticos) unidos por unas redes de las que se utilizaban en los asaltos en pleno mar.

La red está dividida de tal forma que une ambos barcos en forma de tablero cuadriculado de 6x5, con cuatro casillas vacías (en las que las cuerdas están rotas) en el centro. Aquí es donde van a luchar los personajes por conquistar el barco del contrario. Antes de comenzar se elige el número de jugadores (1 ó 2) y quién empieza primero. También se puede ver una demostración para aprender algunas tácticas de juego.

Jugar es bastante sencillo y, a la vez, bastante complicado. Al lado de cada una de las cinco filas del "tablero" están unas ventanas por las que pueden salir

los piratas de un bando o los caballeros del otro. Puede sacarse cualquier número de uno a cinco a la vez, siempre que estén en ventanas diferentes y se sitúan siempre en la casilla más cercana. Hay tres personajes utilizables en cada ven-

tana. En vez de sacar "fichas" éstas también pueden moverse. Para ello se coloca uno sobre el jefe correspondiente, por ejemplo el Gran Pirata y se hace que dé la orden. El movimiento debe hacerse siempre hacia adelante: recto o en diagonal. Lo importante es que todas las fichas se mueven a la vez, con los problemas que esto ocasiona.

Si un pirata o un caballero cae en uno de los lugares en los que las cuerdas



están rotas, se precipita al mar. Si cae sobre un contrario, lo elimina. El objetivo es eliminar a todos los adversarios y conquistar el barco del enemigo. Para ello a veces hay que sacrificar algunas piezas, como en todos los juegos de este tipo.

Los gráficos son sin duda lo mejor del juego. Los piratas y los caballeros se mueven constantemente y los jefes hacen muecas, gestos, saltan y van de acá para allá durante el combate. Aparte de la música de la presentación (que es una adaptación de Mike Oldfield) hay algunos efectos sonoros cuando los jugadores caen al agua o salen de sus barcos, todos ellos muy majos.

Es un juego, pese a las apariencias, de inteligencia y puede ser un buen acompañante para las tardes en las que estés harto de matar marcianos. La mayoría de los juegos que se anuncian como de estrategia y acción, suelen ser buenos. ■

SECCION DE JUEGOS

LEADER BOARD

Fabricante: Access Software

45

Los juegos de simulación suelen ser programas muy trabajados. Cuidados movimientos y magníficos gráficos completan estas obras maestras del software. Así es **LEADER BOARD**, algo más que un simple juego de golf.

Este juego es una simulación de un partido de golf, preparado para uno, dos, tres o cuatro jugadores a la vez. Además de elegir el número de jugadores, se puede escoger entre tres diferentes niveles de dificultad. Para completar la preparación del partido y los menús

de opciones, se puede jugar a 18, 36, 54 ó 72 hoyos.

Cuando se juega en grupo, más de un jugador, los golpes se dan por turnos. La velocidad con que se prepara la pantalla para el golpe de cada jugador, es asombrosa. Cada vez que cambia el turno de golpear la bola, el programa calcula la posición del jugador que debe golpear y la porción de campo que verá. Además, cambia el paisaje de fondo. Toda la pantalla se enfoca desde el punto de vista del jugador.

La visión del campo de juego es impresionante. Se ve la "calle" por

movimiento de los jugadores. Cuando nuestro jugador golpea la bola, parece que nos hemos metido a la pantalla para hacerlo nosotros mismos. Además, el sprite que forma dicho jugador está muy bien animado. Esto realza aún más si cabe, el conjunto de gráfico tridimensional. Da un aspecto bonito y real al conjunto del juego.

Una ancha columna, a la derecha de la pantalla, indica todos los datos necesarios para el juego. Se puede seguir todo el desarrollo del partido con un rápido vistazo a esta zona de la pantalla. Para empezar aparece señalado el número de hoyo y debajo el "par" de dicho hoyo. Más abajo tenemos el nombre del jugador en curso (por si hay varios) y el número de golpes que ha ejecutado ya. Con un pequeño gráfico

DENTRO DEL LABERINTO

La casa de juegos

PROEINSA a lanzado un nuevo juego BOOM.


LABYRINTH está basado en el gran éxito cinematográfico del mismo nombre. Ya lo podéis ver en vuestras pantallas. Os gustará.

Los gráficos de este juego os dejarán maravillados. No podréis dejar de jugar. ■

HOWARD THE DUCK

La misma casa distribuye este otro juego, también basado en un éxito del cine.

EL PATO HOWARD os entretendrá con sus aventuras y acción. Es un juego muy especial. Lo podéis disfrutar desde ahora mismo en vuestros ordenadores. Que lo paséis bien con este pato. ■



donde tenemos que hacer volar nuestra bola, el paisaje que la circunda y un bonito paisaje de fondo. Las "calles" pueden estar rodeadas por árboles, agua, etc. Algunos "greens" están rodeados por agua, son verdaderas islas, lo cual aumenta la dificultad y emoción del juego. El hoyo puede ser más o menos difícil, pero la "calle" que nos lleva a él nos lo puede hacer pasar fatal.

Los gráficos son excelentes, al nivel de la calidad de simulación. Especialmente la creación de cada gráfico está muy bien hecha, y rapidísimamente ejecutada. También hay que destacar el

está representada la fuerza del viento en cada momento. Y para completar la información del juego, el palo con el que se va a golpear y la distancia a la que se encuentra el hoyo. También se puede ver una barra vertical de color, que parece no indicar nada. En esa barra se colorea variablemente la fuerza con que se va a golpear la bola. La magnitud de dicha fuerza se asigna en el momento en que se suelta el botón del joystick.

No importa que no sepas jugar al golf o que nunca lo hayas intentado, esta maravilla de juego te lo hará pasar "en grande". ■

S E C C I O N D E J U E G O S

NINJA

Fabricante: Mastertronic

46

Si se comparan todos los juegos de artes marciales, NINJA derrotaría a los "cinturones negros" del resto de los programas. Al menos esto es lo que nos dicen sus instrucciones. Verdaderamente no es una gran exageración, este juego compite en efectividad y realismo al más alto nivel.



La historia del juego nos sitúa ante un protagonista superpreparado en todo tipo de artes marciales. Entrenado a conciencia, listo para matar o morir matando, nuestro intrépido guerrero ha sido encomendado para una misión casi imposible para un simple mortal. Sólo un ser adiestrado en el kárate, lanzador de estrellas mortales, experto luchador con espada samurai, lanzador de ciertas dagas, etc. puede rescatar a la dulce princesa Di-Di.

Esta princesa, Perla de Oriente, está prisionera en el Palacio de las Perlas. La custodia de la prisionera está encomendada a un interminable ejército de samurais. Además, el guerrero tendrá ante sí a otros NINJAS. Estos enemigos han sido entrenados como él, pero su destino les llevó a aliarse con las fuerzas maléficas que ahora retienen a la princesa.

Para llegar a rescatar a la princesa Di-Di, debes atravesar todos los obstáculos que encuentres en tu camino. Ten cuidado con todos y cada uno de tus enemigos, todos son muy peligrosos. Pero sobre todo en niveles superiores,

cuando vayas avanzando en el juego, comprobarás la dificultad de luchar contra grupos enteros de guerreros karatekas y NINJAS.

Tu fuerza no es ilimitada, cada combate te irá restando fuerza y resistencia. Para que puedas llegar hasta el final, tendrás que ir recogiendo los diversos ídolos que encontrarás en tu camino. Cada ídolo que recojas te devolverá la fuerza perdida, y sólo así alcanzarás tu objetivo de salvar a la princesa y sacarla



del Palacio de las Perlas.

Cuanto más sean los enemigos contra los que estés luchando en un momento dado, más peligro corres. Por lo tanto, deberás quitártelos de encima con la mayor rapidez posible. Entre muchos atacantes, te pueden quitar más fácilmente tus escasas fuerzas tras un duro combate, así que lo mejor es luchar rápido y certero.

En la pantalla aparecen unas barras indicadoras de la fuerza de tus enemigos, y por supuesto de tu propia fuerza. También está indicada tu puntuación y el número de ídolos que has recogido hasta el momento.

Los gráficos de las diferentes partes de juego son muy similares. La pantalla de juego es bastante grande y está bien dibujada. Los movimientos de los NINJA están muy bien conseguidos. En conjunto es un juego de combate y acción, para entretenerse y pasar un largo y agradable rato ante el ordenador. ■

NUNCA PROGRAMAS ESTUVIERON JUNTOS EN

**TODOS ESTOS
PROGRAMAS
DISPONIBLES
TAMBIEN
EN DISCO
A 1.750 PTAS.**

**OFERTA
ESPECIAL
REVISTA
+ DISCO
CON
TODOS LOS
PROGRAMAS:
1.990 PTAS.**

especial
UTILIDADES

VOLUMEN-II
500 Ptas.

FLOPPY MASTER:
Descubre los secretos de tus discos

BIBLIOTECA
comodore
WORLD

**Sprites
en acción**

Música por interrupciones

RUNSCRIPT:
Procesador de textos
100% Código Máquina y en castellano

**Más
de 400
nuevos
comandos
Basic**

**EN KIOSKOS
Y TAMBIEN
POR CORREO
RELLENANDO
EL BOLETIN
DE PEDIDO ADJUNTO**

**Más de 50 listados
para tu C-64/128**

AS TAN BUENOS Y UNA MISMA REVISTA...

... Y PARA QUE TE LO CREAS, AQUI VAN ALGUNOS EJEMPLOS:




GRAFICOS

Alta resolución, Sprites... todo en código máquina para poder ser utilizado desde el Basic. Los comandos más rápidos y más útiles.

SONIDO

MUSIC-BASIC, un completísimo editor musical para que tus programas tengan un toque profesional. Genera ficheros musicales por interrupciones independientes del programa principal.

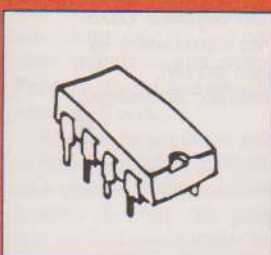



DISCO

Para que "destripes" tus discos, FLOPPYMASTER. También en esta sección hay un copiator de discos en 100 segundos y un formateador rápido.

BASIC

Los 118 comandos más útiles para el programador, capaces de competir con programas comerciales. Multitarea con el C-64, para "desdoblar" la personalidad del ordenador.



CODIGO MAQUINA

Para los principiantes, monitor y macroensamblador para utilizar etiquetas, y para los expertos un simulador de 6510 para seguirle el rastro a los programas.

UTILIDADES

Runscript 64, un procesador de textos 100% código máquina y en castellano, funciona con la mayoría de las impresoras y es compatible con los demás procesadores de texto del mercado.



BOLETIN DE PEDIDO - ESPECIAL UTILIDADES

Nombre
Dirección
Población Provincia C.P.
Teléfono:

Si quieres recibir el **ESPECIAL UTILIDADES** directamente en tu casa, rellena este cupón y envíalo a:
COMMODORE WORLD
c/ Barquillo, 21. 28004 Madrid
o encárgalo por teléfono al
(91) 231 23 88 / 95.

- ☐ Deseo recibir..... ejemplares del **ESPECIAL UTILIDADES** a 500 ptas. cada uno.
- ☐ Deseo recibir..... discos con todos los programas del **ESPECIAL UTILIDADES** a 1.750 ptas.
- ☐ Me acojo a la oferta (NUMERO ESPECIAL + DISCO) por 1.990 ptas.
- ☐ Incluyo cheque por ptas.
- ☐ Envío giro nº por ptas.

} Gastos de envío: incluidos.

EREBUS

Fabricante: Edge

47

Todos los seres que aparezcan en la pantalla son tus enemigos mortales. Las naves alienígenas te atacarán desde todas las posiciones posibles. La mejor recomendación que se te puede hacer es que dispires contra todo lo que se mueva. Muévete rápido y evita los muros, torretas, trincheras y otros objetos sólidos. Puedes guiarte por las sombras que algunos de ellos proyectan

de EREBUS.

Los habitantes de **HADEBUS**, un planeta cercano, intentan apoderarse de las factorías de productos químicos y gases. Este planeta es un feroz enemigo de la Tierra desde hace milenios. Si sus naves atacantes logran conseguir el gas mortal que se fabrica en **EREBUS**, destruiría la Tierra y sus moradores.

Para evitar la catástrofe, es elegido un intrépido piloto de combate. Su nave


tus órdenes con el joystick.

Es un juego que permite errores (tienes varias vidas), pero pocos. No se hace imposible de jugar. Puedes entretenerte mucho con él.

La pantalla te muestra en todo momento tus movimientos y los del enemigo. Además, puedes ver el número de vidas que te quedan y tu situación general dentro del sector del planeta en que te encuentres.

A matar marcianos sin parar, que es lo tuyo.

Si has probado cosas fuertes como **PARALLAX**, **ALLEYKAT** o **URIDIUM**, te gustará **EREBUS**. ■



sobre el suelo. El caso es destruir a las naves y evitar los objetos que te encuentres.

Me imagino que todo eso te ha sonado bastante, ¿verdad? Es normal, últimamente han aparecido un verdadero batallón de juegos con el mismo "corte" galáctico. Este no escapa a la tónica general, aunque la "pequeña historia" que encierra es bastante curiosa.

EREBUS es un planeta sin vida humana. Los habitantes de la Tierra han creado este planeta artificial para conseguir alejar las fábricas de productos químicos. Todos los gases peligrosos se fabrican en esta estrella silenciosa y lejana. Pero, como no podían faltar los "malos" del juego, alguien quiere apoderarse de esta maravilla de la ciencia,

parte hacia el planeta **EREBUS** con el fin de "limpiarlo" de enemigos. Su lucha se desarrollará entre los complicados laberintos de tuberías, torres, canales, muros, etc. de las fábricas químicas.

La nave terrestre está provista de un potente y destructor láser. Pero no se puede abusar de su utilización, ya que es imposible recargarlo. Las naves enemigas te aniquilan en cuanto te descuidas.

Los gráficos y el sonido del juego son muy buenos. El "scroll" fino utilizado está muy bien conseguido, da un aspecto muy realista y de calidad al programa. Como todos los juegos de este tipo, los movimientos de las naves son rapidísimos. También tu nave (la nave de la salvación terrestre) reacciona con rapidez y facilidad en respuesta a

TWO ON TWO

*Muchos aficionados al baloncesto estaban esperando la aparición de un juego nuevo, dentro de este estilo. Pues bien, aquí está lo último en el deporte de la canasta: **DOS SOBRE DOS** (o algo así en castellano), es un juego todo acción, gráficos y sonido. Baloncesto puro. ■*

ALIENS

*Este juego es un clásico de todo tipo de ordenadores; pero en esta ocasión se trata de la versión computerizada de la película que acaba de estrenarse en este país. La casa **PROEINSA** lo está distribuyendo ya en diversas versiones de ordenadores. Seguro que resultará un éxito de estas fiestas de Navidad. ■*

S E C C I O N D E J U E G O S

WIZARD

Fabricante: Progressive Peripheals and Software

48

Misiles mágicos, encantamientos, levitación, vampiros, monstruos de lava, flechas, rocas... todo esto puedes encontrarte en **Wizard**, un divertidísimo juego multi-pantalla que ya tiene unos cuantos años pero conserva su interés.


A primera vista se parece un montón al **Jumpman** de Epyx: el mismo estilo de movimientos, los gráficos... seguramen-

dejarse deslizar hasta el lugar oportuno. Como en todos los juegos de este tipo, aprender los trucos es muy importante para poder salir bien parado. También puede lanzar hechizos (bolas de fuego, rayos) o teletransportarse, dependiendo del tipo de pantalla.

La opción de construcción es también muy interesante. Si quieres puedes editar completamente una nueva pantalla, colocar monstruos a tu antojo, cambiar-

del programa para que aprendas a utilizar las cuerdas, ascensores, botones, etc. **Wizard** es un juego muy entretenido, tiene buenos efectos sonoros, los gráficos están muy bien y el conjunto resulta muy bueno.

Para todos los aficionados a los juegos de laberintos y montones de pantallas diferentes, este juego resulta excepcional. No ha tenido la suerte de ser muy conocido entre los usuarios commodorianos de este país. Pero como ocurre casi siempre, puede haber sido por la política comercial que se ha seguido aquí. Sobre todo en este programa, ha sido una injusticia. La posibilidad de crear tu propio juego a partir de una



te tienen alguien en común. PP&S es una casa que ha comercializado juegos que, como éste, se han hecho muy populares mientras que otros juegos como **Perplex** (de marcianitos) han pasado sin pena ni gloria.

Wizard es un claro ejemplo de juego de-los-de-muchas-pantallas, que incluye una opción Construction Set para que puedas diseñar tus propias pantallas con monstruos, escaleras, cuerdas... Un juego muy completo.

Las diferentes pantallas (hay 40 en la cinta) se van cargando a medida que avanzas en el juego. No tardan casi nada y cada una es, en algunos aspectos, más difícil que la anterior, sobre todo porque suelen aparecer monstruos con poderes desconocidos.

El mago es el protagonista. Para salir de cada pantalla ha de hacerse con una llave y encajarla en la cerradura de la puerta de salida. Naturalmente, están situadas en lugares más bien distantes, por lo que hay que recorrerse casi toda la pantalla para poder salir. En el camino hay siempre monedas y cosas para recoger, que dan puntos o vidas extra. Hay también escaleras, cuerdas, rampas... unos escenarios muy bien realizados. Para llegar a algunos sitios hay que saltar desde una escalera o bien



les los colores, colocar escaleras, trampas, rocas... todo manejado por un cómodo sistema de menús. Es muy fácil de utilizar y si alguna vez lo has hecho con alguno de los programas Construction Set (**Golf C.S.**, **Racing C.S.**, **Pinball C.S.**, etc.) será pan comido para ti. Con la opción "elegir nivel" puedes pasar de las pantallas fáciles a las difíciles, aunque te costará un poco pasar por las pantallas difíciles si previamente no te has entrenado en las de "principiantes".

Hay una demostración al principio

estructura más o menos organizada, no es nada nuevo, pero resulta que este programa tampoco es jovencito. En su salida era de los primeros que incorporaba la opción de construcción "por libre".

Los gráficos complementan con gusto y originalidad las diferentes posibilidades de este juego de acción. Además, los efectos sonoros del juego son buenos y ayudan en el desarrollo de toda la acción.

Os gustará a todos, aventureros o mata marcianos. ■

S E C C I O N D E J U E G O S

MIG ALLEY ACE

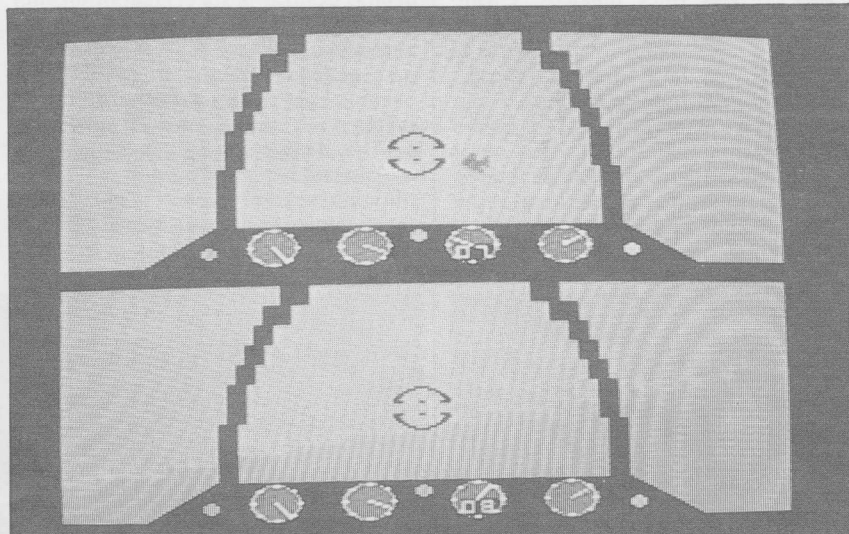
Fabricante: Microprose

49

El más clásico combate aéreo, puesto en tus manos gracias al ordenador. Tu enemigo está cerca y sólo tienes una ráfaga de ametralladora para destruirlo. Apunta con cuidado después de ponerte a su cola y dispara sin dudarlo ni un instante.

Este juego está basado en un fugaz combate aéreo, entre unos aviones no muy potentes. Sólo es posible realizar un disparo contra el avión enemigo. Por lo tanto, para asegurarte de que tu disparo se estrellará contra su fuselaje, debes equilibrar muy bien tu posición de disparo.

La velocidad del juego es muy buena. El realismo que se alcanza te lleva a creer que estás metido en la cabina de un caza y que puedes controlarlo como un experto piloto. La cabina está perfectamente dibujada en la mitad de la



pantalla. En la otra mitad está la cabina del piloto enemigo.

El piloto que lleva el otro caza, puede ser el ordenador u otro jugador. Si se elige la opción de piloto contra ordena-

SOLICITUD DE INFORMACION

Para solicitar más información:

- Tacha en el boletín el número de referencia que aparece en la reseña de cada juego.
- Si prefieres hacer la consulta por teléfono, llámanos a los siguientes números: 231 23 88-231 23 95.

Nombre.....
Dirección.....
Población.....
Provincia..... C.P.....
Modelo ordenador..... Telf.....

1	2	3	4	5	6	7	8	9	10	11	12	13	14
15	16	17	18	19	20	21	22	23	24	25	26	27	28
29	30	31	32	33	34	35	36	37	38	39	40	41	42
43	44	45	46	47	48	49	50	51	52	53	54	55	56
57	58	59	60	61	62	63	64	65	66	67	68	69	70

Enviar a: COMMODORE WORLD
C/ Barquillo, 21-3ª Izqda. 28004 Madrid

dor, las posibilidades de victoria son bastante pequeñas. El ordenador maneja su avión de caza como un experto piloto de acrobacia. No te da un respiro ni por casualidad. Las maniobras de su avión son tan rápidas, que en muchas ocasiones escapa del campo de visión de nuestra cabina.

La opción de dos jugadores es más entretenida, permite descubrir las astucias y defectos de pilotaje del enemigo. Además, normalmente los contrincantes humanos son más asequibles que un ordenador. El juego se alarga más y se pueden practicar diversas estrategias de combate.

Como la pantalla es de media altura, la representación del espacio visible es más pequeña también. A pesar de ello, están perfectamente visibles la estructura exterior de la cabina, los mandos, el altímetro, un horizonte artificial pequeño, la velocidad relativa del avión, etc. En general los gráficos son sencillos pero muy efectivos. Dan la sensación de movimiento y mantienen la atención del jugador sobre tu pantalla o la del contrario, permanentemente.

El sonido no es uno de los puntos fuertes de este juego, pero ya se sabe, no lo puede tener todo. Como juego está muy bien. Su calidad es mejorable, pero entretiene bastante. ■

S E C C I O N D E J U E G O S

Clásicos

ONE ON ONE

Fabricante: Electronic Arts

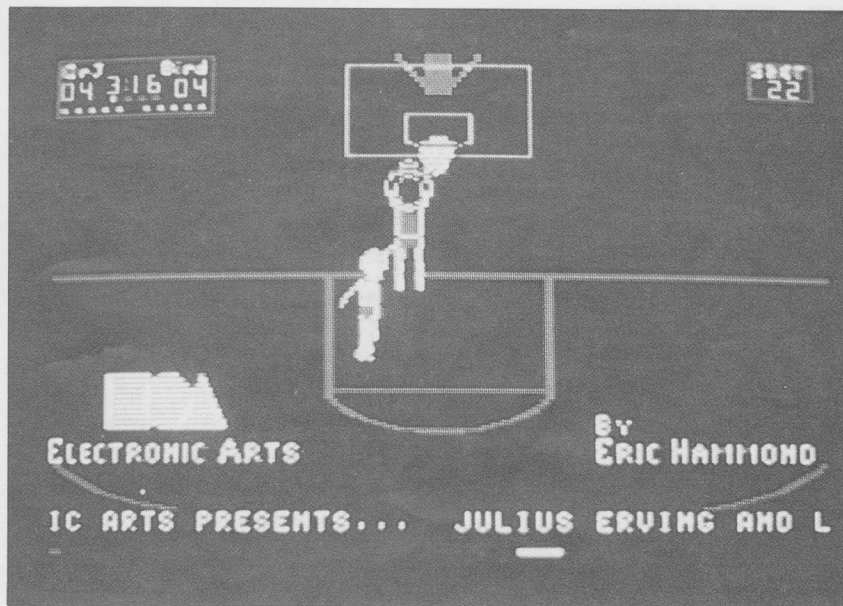
50

Hacer un comentario del que para muchos es el mejor juego de todos los tiempos para Commodore 64 es bastante difícil. Más que en la sección de "clásicos", **One on One** debería estar en una sección llamada "míticos" o algo parecido.

Por si alguien no lo conoce todavía (¿será posible?), **One on One** es un partido de baloncesto americano NBA mano a mano entre dos de los grandes: Larry Bird y Julius Erving (DrJ para los amigos). El partido se juega a tiempo o a puntos, los jugadores tienen cada uno sus propias características, saltan y corren, hacen tapones, roban balones, machacan el aro (¡y a veces se cargan el tablero!), cometen faltas personales, se cansan... Todas las reglas del baloncesto USA se tienen en cuenta: tiros de tres puntos, dobles, cargas ofensivas, balones fuera, no salir del área al rebotear, los 24 segundos de posesión de balón, cuatro tiempos de partido. Junto a todo esto se puede seleccionar jugar solo (contra el ordenador) o contra otra persona. Esta es la faceta más popular del juego.

One on One ha sido número uno durante muchos meses en Estados Unidos y en Inglaterra... ¿Cuál es su secreto? A mi parecer hay algunos factores que explican este éxito: La innovación de ser un programa para dos jugadores, uno-contra-otro fue algo muy fuerte que todavía no se conocía. Los gráficos estaban bien, tenía muchas variantes, repetía las jugadas, hasta era gracioso. Sumando todos estos pequeños detalles se llega a la palabra "éxito".

En España **One on One** se hizo popular gracias a una versión pirata que se vendió en kioscos (omitimos el nombre de la rastrera compañía que lo hizo) pero que: a) Estaba pésima y chapucemente traducida y b) tenía algunos fallos —no repetía las jugadas interesantes, por ejemplo— que la hacía notablemente distinta. Es una versión "descafeinada" que actualmente tiene casi todo el mundo pero, de verdad, merece la pena conseguir la original. Actualmente es comercializado por Dro Soft, junto con todos los demás juegos de Electronic Arts. Por cierto: la versión



para Spectrum al parecer es malísima (es una pena). También hay una versión para Amiga que tenemos unas ganas locas de probar.

Ahora, las respuestas a las preguntas filosóficas que plantea este juego. Han sido elaboradas tras muchas horas de "experimentación": Sí, el tablero se rompe cuando le da la gana, no cuando uno machaca muy fuerte. Es cosa del azar. También lo es que entren o no entren los tiros de tres puntos y muchos de los de dos, aunque hay lugares desde los que es muy fácil encestar (la esquina de debajo del marcador, por ejemplo) y posturas en las que es casi imposible (a la media vuelta). No obstante, es cierto que los jugadores tienen "rachas" en las que les entran muchos tiros seguidos o casi ninguno.

También depende del azar que piten personal al intentar robar un balón o que entren los tiros libres. Para forzar una carga ofensiva basta con estar quieto hasta que el atacante empuje un poco. DrJ salta más y se mantiene más en el aire, mientras que Larry Bird tira mejor de lejos. Esto es bueno conocerlo para saber cuándo soltar el balón en los tiros a canasta. Para evitar cansarse, lo mejor es dejar las manitas quietas

cuando se defiende (o usarlas lo menos posible) y sobre todo, utilizar los tres tiempos muertos disponibles. Para salir del área hay que hacerlo desde la línea de tiros libres **hacia abajo**, no vale salir por los lados.

Para ganar al ordenador de "amateur" en adelante (niveles más bajos es bien sencillo esquivarle y machacar) conviene ir a robarle el balón —en su mano derecha— cuando saque. Hay veces que si lo logras puedes repetirlo muchas veces seguidas. Otro truco es no dejarle salir del área cuando coja los rebotes, para que le piten 24 segundos. En "profesional" es casi imposible driblarle, de modo que lo mejor es buscar una buena posición y tirar. Por si os sirve de consuelo os diré que yo he logrado ganarle en este nivel. ¡Y sin trampas!

Bueno, si alguien tiene un juego mejor, que lo diga. Lo probaré con mucho gusto.

PROXIMO MES

SEVEN CITIES OF GOLD

MAPA DE DEL COMM

02A2 : RUTINA FETCH: LDA (ZP), y de CUALQUIER BANCO.
02A2 : LDA SFF00 UNA DESCRIPCION EXACTA DE LA
02A5 : STX SFF00 RUTINA SE ENCUENTRA EN EL
02A8 : TAX LISTADO ROM BAJO SF800, YA
02A9 : LDA (SFF), Y QUE ALLI SE HALLA LA COPIA ROM
02AB : STX SFF00 EL "FETVEC" TIENE LA DIRECCION
02AE : RTS \$02AA, O SEA, DEC. 0682
02AF : RUTINA STASH: STA (ZP), Y EN CUALQUIER BANCO
02AF : PHA UNA DESCRIPCION EXACTA DE LA
02B0 : LDA SFF00 RUTINA SE ENCUENTRA EN EL
02B3 : STX SFF00 LISTADO ROM BAJO SF80D, YA QUE
02B6 : TAX ALLI SE HALLA LA COPIA ROM.
02B7 : PLA EL "STAVEC" TIENE LA DIRECCION:
02B8 : STA (SFF), Y 02B9, O SEA DEC. 0697
02BA : STX SFF00
02BD : RST

02BE : RUTINA CMPARE: (ZP), Y CON CUALQUIER BANCO
02BE : PHA UNA DESCRIPCION EXACTA DE LA
02BF : LDA SFF00 RUTINA SE ENCUENTRA EN EL
02C2 : STX SFF00 LISTADO ROM BAJO \$ F81C, YA QUE
02C5 : TAX ALLI SE HALLA LA COPIA ROM.
02C6 : CMP (SFF), YY \$ 02C8, O SEA DEC. 0712.
02C9 : STX \$ SFF00
02CC : RTS

02CD : RUTINA JSRFAR: JSR A CUALQUIER BANCO Y RETURN
02CD : JSR \$02E3 UNA DESCRIPCION EXACTA DE LA
02CD : STA π \$06 RUTINA SE ENCUENTRA EN EL
02D2 : STX π \$07 LISTADO ROM EN LA DIRECCION
02D4 : STY π \$08 SF82B, YA QUE ALLI SE HALLA
02D6 : PHP LA COPIA ROM DE LA MISMA
02D7 : PLA
02D8 : STA π \$05
02DA : TSX
02DB : STX π \$09
02DD : LDA π \$00
02DF : STA \$ FF00
02E2 : RTS

02E3 : RUTINA JMPFAR: JMP A CUALQUIER BANCO SIN RETURN
02E3 : LDX # \$00 UNA DESCRIPCION EXACTA DE LA
02E5 : π \$03, X RUTINA SE ENCUENTRA EN EL
02E7 : PHA LISTADO ROM EN LA DIRECCION
02E8 : INX LA COPIA ROM DE LA MISMA
02E9 : CPX # \$03
02EB : BCC \$02E5
02ED : LDX π \$S02
02EF : JSR SFF6B
02F3 : STA \$ FF00
02F6 : LDA π \$06
02F8 : LDX π \$07
027A : LDY π \$08
02FB : RTI

RUTINA DE SALTO A UN CARTUCHO DE FUNCION. EL VECTOR DE
CARTUCHO TIENE LA DIRECCION: \$02FE-\$02FF (DEC. 766-767)

02FC : SEI INHIBIR TODOS LOS INTERPTS DEL SISTEMA.
02FD : JMP \$0000 SALTO A VECTOR DE CARTUCHO FUNCION.

0300 : 3E 4D (\$4D3F) VECTOR: RUTINA ERROR. (X-ERROR)
0302 : C6 4D (\$4DC6) VECTOR: LEER /EJECUTAR LINEA BASIC
0304 : DD 43 (\$430D) VECTOR: CONVERTIR COD. DE INTERPRETA.
0306 : 51 51 (\$5151) VECTOR: CONV. A TEXTO CLARO (LIST)
0308 : A2 4A (\$4AA2) VECTOR: EJECUTAR PALABRAS CLAVES
030A : DA 78 (\$78DA) VECTOR: ANALIZAR IMPRESION
030C : 21 43 (\$4321) VECTOR: ESCAPE RUT. CONVERSION
030E : CD 51 (\$51CD) VECTOR: ESCAPE LIST
0310 : A9 4B (\$4BA9) VECTOR: ESCAPE EJECUTAR
0312 : FF FF (\$FFFF) VECTOR: INTERRUPCION: TIME
0314 : 65 FA (\$FA65) VECTOR DE RUTINA IRQ
0316 : 03 B0 (\$B003) VECTOR DE ASALTO A BREAK (MONITOR)
0318 : 40 FA (\$FA40) VECTOR DE RUTINA NMI
031A : BD EF (\$EFBD) VECTOR A RUTINA KERNAL OPEN
031C : 88 F1 (\$F188) VECTOR A RUTINA KERNAL CLOSE
031E : 06 F1 (\$F106) VECTOR A RUTINA KERNAL CHKIN
0320 : 4C F1 (\$F14C) VECTOR A RUTINA KERNAL CKOUT
0322 : 26 F2 (\$F226) VECTOR A RUTINA KERNAL CLRCH
0324 : 06 EF (\$EF06) VECTOR A RUTINA KERNAL BASIN
0326 : 79 EF (\$EF79) VECTOR A RUTINA KERNAL BSOUT
0328 : 6E F6 (\$F66E) VECTOR A RUTINA KERNAL STOP
032A : EB EE (\$EEEB) VECTOR A RUTINA KERNAL GETIN
032C : 22 F2 (\$F222) VECTOR A RUTINA KERNAL CALL
032E : 06 B0 (\$B006) VECTOR A SALTO A EXMON
0330 : 6C F2 (\$F26C) VECTOR A RUTINA KERNAL LOAD
0332 : 4E F5 (\$F54E) VECTOR A RUTINA KERNAL SAVE

Copia de los vectores de emision de caracteres, de teclado, y de decodificacion. Los
originales de estos vectores se encuentran en las direcciones \$C065 - \$C07A de la
ROM.

0334 : B9 C7 (\$C789) VECTOR DE EMISION CARAC. CON CTRL
0336 : 05 C8 (\$C805) VECTOR DE EMISI. DE CARACT. CON SHIFT
0338 : C1 C9 (\$C9C1) VECTOR EMISION DE CARACT. CON ESC.
033A : E1 C5 (\$C5E1) VECTOR CONSULTA DE TECLADO
033C : AD C6 (\$C6AD) GRABAR VECTOR A PULSACION TECLADO
033E : 80 FA (\$FA80) VECTOR: TABLA DECODIF. TECLADO
0340 : D9 FA (\$FAD9) VECTOR: TABLA DECODIF. TECLADO
0342 : 32 FB (\$FB32) VECTOR: TABLA DECODIF. TECLADO
0344 : 88 FB (\$FB88) VECTOR: TABLA DECODIF. TECLADO
0346 : 80 FA (\$FA80) VECTOR: TABLA DECODIF. TECLADO
0348 : E4 FB (\$FBE4) VECTOR: TABLA DECODIF. TECLADO

Como os prometimos
en el número anterior,
publicamos otra parte
del Mapa de Memoria
del C-128. En esta
ocasión aparecen des-
ensambladas algunas
de las rutinas más
importantes.

Estas rutinas las uti-
liza el C-128 conti-
nuamente. Algunas de
las que aparecen aquí
son:

FETCH
STASH
CMPARE
JSRFAR
JMPFAR
CHRGET
CHRGOT
QNUM
Etc...

Algo tan curioso como
la rutina de salto a un
cartucho, con su vec-
tor de dirección, etc.

MEMORIA COMODORE 128

viene sencillamente explicado y desensamblado.

Además de utilizar los diferentes vectores de salto, también es útil aprovechar la información adicional sobre la ROM. El conocimiento de las rutinas propias del sistema operativo, te ayudará a dominar tu ordenador al máximo.

Como se puede comprobar al estudiar los contenidos de las rutinas, se hacen muchas referencias a la ROM. No os alarméis, también publicaremos información al respecto. Poco a poco completaremos el contenido de esa magnífica máquina que es el Commodore 128.

034A : BUFFER TECLADO IRQ
0354 : TABLA PATRON DE BITS: PARADAS DE TABULADOR
035E : TABLA PATRON DE BITS: TRANSICIONES DE LINEAS
0362 : TABLA DE LOS NUMEROS DE FICHEROS LOGICOS
036C : TABLA DE LAS DIRECCIONES DE PERIFERICOS
0376 : TABLA DE LAS DIRECCIONES SECUNDARIAS

0380 : RUTINA BASIC CHRGET (EL ORIGINAL SE ENCUENTRA EN DIR. \$4279 DE ROM)
0380 : INC π \$3D INCREMENTAR PUNTERO TEXTO BASIC LO
0382 : BNE π 0386 SI NO HAY ACARREO, SALTO
0384 : INC π \$3E INCREMENTAR PUNTERO TEXTO BASIC HI

0386 : RUTINA BASIC CHRGT (EL ORIGINAL SE ENCUENTRA EN DIR. \$427F DE ROM)
0386 : STA SFF01 ACTIVAR AREA RAM 0
0389 : LDY π \$00 PUNTERO DISPL. A TEXTO BASIC
038B : LDA (\$3D), Y TOMA UN CARACTER DE TEXTO BASIC
038D : STA SFF03 RAM 0, ACTIVAR ROMS DEL SISTEMA

0390 : RUTINA BASIC QNUM
ACTIVA FLAG CERO CON CARACTER SEPAR. \$00 O \$3A
ACTIVA FLAG CARRY CON CIFRAS 0-9
(EL ORIGINAL SE ENCUENTRA EN DIR. \$4289 DE ROM)
0390 : CPM π \$3A ¿COD. CARACTER MAYOR QUE COD. CIFRA?
0392 : BCS \$039B SI, SALTO
0394 : CMP π \$20 ¿CARACTER LEIDO HA SIDO UN "BLANCO"?
0396 : BEQ \$0380 SI, RELEER ESPACIO
0398 : SEC ACTIVAR CARRY DE SUSTRACCION
0399 : SBC π \$30 PRUEBA A CIFRAS (ENTONCES C=1)
039B : SEC ACTIVAR CARRY DE SUSTRACCION
039C : SBC π \$D0 RESTABLECER VALOR VIEJO
039E : RTS SALTO RETORNO DEL SUBPROGRAMA

039F : CARGAR DE CUALQUIER BANCO A TRAVES DE PCRA Y PCRC (EL ORIGINAL SE ENCUENTRA EN DIR. \$4298 DE ROM)
039F : SRTA \$03A6
03A2 : STA SFF01
03A5 : LDA (\$00), Y
03A7 : STA SFF03
03AA : RTS

03AB : CARGAR DE CUALQUIER BANCO A TRAVES DE PCRB Y PCRD (EL ORIGINAL SE ENCUENTRA EN DIR. \$42A4 DE ROM)
03AB : STA \$03B2
03AE : STA SFF02
03B1 : LDA (\$00), Y
03B3 : STA SFF04
03B6 : RTS

03B7 : CARGAR DE CUALQUIER BANCO A TRAVES DE PCRA Y PCRC DE LA DIR. INDICADA POR INDICADOR 1 DE LA P. CERO (EL ORIGINAL SE ENCUENTRA EN DIR. \$4280 DE ROM)
03B7 : STA SFF02
03BA : LDA (\$24), Y
03BC : STA SFF04
03BF : RTS

03C0 : CARGAR DE CUALQUIER BANCO A TRAVES DE PCRB Y PCRD DE LA DIR. INDICADA POR EL INDICADOR 2 DE LA P. CERO (EL ORIGINAL SE ENCUENTRA EN DIR. \$42B9 DE ROM)
03C0 : STA SFF01
03C3 : LDA (\$26), Y
03C5 : STA SFF03
03C8 : RTS

03C9 : CARGAR DE CUALQUIER BANCO A TRAVES DE PCRA Y PCRC DE LA DIR. INDICADA POR EL PUNT. CHGET DE P. CERO (EL ORIGINAL SE ENCUENTRA DIR. \$42C2 DE ROM)
03C9 : STA SFF01
03C9 : LDA (\$3D), Y
03CE : STA SFF03
03D1 : RTS

03D2 : CONSTANTE NUMERICA PARA BASIC, CARGA DE ROM
03D5 : BANCO DE SYS, POKE, PEEK, ACTIVADO POR COMAN. BANCO
03D6 : MEMORIA TEMPORAL DE INSTRING
03DA : PUNT. DE BANCO PARA LA CONVERS. STRINGS Y NUMEROS
03DB : MEMORIA TRABAJO DE 4 BYTES PARA OPERAC. SSHAPE
03DF : CLAVE DE ACARREO DEL FEC1
03EQ : MEMORIA TEMPORAL DE ALMACENAMIENT. DE SPRITES N1
03E1 : MEMORIA TEMPORAL DE ALMACENAMIENT. DE SPRITES N2
03E2 : AGRUPADOS NIBBLES DE COLOR PRIMER PLANO/FONDO
03E3 : AGRUPADOS NIBBLES DE COLOR PRIMER PLANO/FONDO
03E4 : AREA LIBRE

03F0 : RUTINA DMA-CALL EN AREA COMUN INFERIOR (1.k) PARA INICIACION DEL ACCESO EXTERNO A MEMORIA
03F0 : LDX SFF00 UNA DESCRIPCION EXACTA DE LA
03F3 : STY SDF01 RUTINA DMA-CALL PARA EL CONTROL
03F6 : STA SFF00 DEL ACCESO EXTERNO DE MEMORIA
03F9 : STX SFF00 SE ENCUENTRA EN DIRECCION ORIGINAL
03FC : RTS \$F85A DE LA ROM

03FD : AREA LIBRE
03FE : FINAL AREA COMUN, IGUAL EN TODOS LOS BANCOS

0400 : MEMORIA DE PANTALLA

LOAD AUTOMATICO Y LENGUAJE PASCAL

1) Me gustaría saber cómo es posible que tecleando sólo LOAD, y no SHIFT-RUN/STOP, se cargue y ejecute un programa. Ya que existen algunos juegos que mediante esta instrucción se ejecutan directamente una vez cargados.

2) Desearía saber si se puede implementar el Lenguaje Pascal en el Commodore 64.

*J. Domenech
Valencia*

Los programas que se ejecutan al ser cargados con LOAD, lo hacen porque se cargan a partir de posiciones de memoria de la Página Cero (zona de vectores de interrupción). Al mismo tiempo que se cargan, cambian los vectores de interrupción y de salto del sistema. Esto provoca una autoejecución al final de la carga, en vez de salir al BASIC como sería lo habitual.

Tu segunda pregunta es fácil de responder. Personalmente conozco cuatro (4) programas para el C-64, que te permitan trabajar en Lenguaje PASCAL. Pregunta a tu distribuidor o a alguna de las casas que se anuncian en nuestra revista.

ESPECIAL UTILIDADES ¿EN CINTA?

Me gustaría preguntaros si hay alguna forma de conseguir esos magníficos programas del ESPECIAL UTILIDADES, en cinta. Ya sé que es complicado y que los vais grabando según las peticiones que os hacemos, pero sería muy interesante. Así como hacéis una tirada de discos, podéis hacer lo mismo con las cintas.

La verdad es que somos muchos los que no tenemos unidad de disco. Yo mismo estuve cerca de diez horas tecleando el programa GRAFIX. Es un programa fabuloso y mereció la pena ese tiempo.

*Jordi Vilaro Ferre
c/ Sant Antoni, 61
43800 Valls (Tarragona)*

Realmente sentimos no poder ofrecer el ESPECIAL UTILIDADES en cinta. Sabemos que sois muchos los usuarios de ordenadores C-64 y C-128, que trabajáis sólo con cinta, pero la verdad es que necesitaríamos muchas horas para preparar los pedidos de cintas. Como comprenderéis, esto supondría un ma-

yor costo, además de la repercusión en la preparación de los próximos números de la revista. En fin, que lo hemos estudiado seriamente varias veces y de distintas formas, pero no puede ser. Lo sentimos.

A pesar de todo, que no se desanimen los poseedores únicamente de Datasette; la puerta queda abierta. Si alguien se decide a pasar a cinta el ESPECIAL UTILIDADES, estudiaríamos de nuevo la posibilidad de ofrecerlo en este formato a nuestros lectores.

PROBLEMAS CON EL SONIDO Y ESTEREOFONIA CON EL C-64

1) Tengo un C-64 desde hace aproximadamente 2 años. Funcionaba a la perfección hasta que me di cuenta de que estaba mudo. No es la televisión ni las conexiones, eso lo he probado. No consigo sonido ni por la salida independiente de audio. ¿Dónde está el fallo? ¿Es el SID? Me considero algo manitas y me atrevería a intentar arreglarlo si me indicáis qué puntas o circuitos hay que comprobar.

2) ¿Es posible mediante SOFT o HARDWARE conseguir un C-64 estéreo, con dos salidas audio independientes?

3) ¿Qué libros me podéis recomendar de iniciación a la robótica, que no exijan comprarse un kit de construcción?


4) ¿El nuevo C-64 tiene el GEOS en la ROM o te lo dan con el disco al comprar el ordenador?

*Carlos Fuertes Fuertes
c/ Rosellón, 84 - 5º, 2ª
08029 Barcelona*

1.— Si has probado la salida de audio con un monitor, no con la televisión, el problema puede estar en el circuito del SID. Pero puede no ser el propio circuito integrado de sonido el que esté estropeado. Lo mejor sería que te lo revisase un técnico experto. A pesar de todo, puedes intentar por tu cuenta cambiar el chip SID, en eso no hay problema.

2.— Mediante software se puede conseguir una simulación de estereofonía, relativa. Pero mediante hardware, mezclando las distintas voces, hay interfaces o periféricos que te permiten conseguir un curioso sonido estéreo. Consulta a la casa SISTEMAS MIDI de Barcelona.

3.— Sobre libros para conectar o controlar aparatos (o robots) desde tu Commodore, consulta con FERRE MORET o la editorial NORAY. Los



encontrarás anunciados en nuestras revistas. Ellos son quienes mejor pueden informarte sobre sus libros y sus contenidos.

4.— En este país se vende el GEOS separado del nuevo C-64. El sistema operativo GEOS se puede adquirir en un disco independientemente del ordenador.

En el extranjero tampoco se comercializa el C-64 con el GEOS en ROM, para tranquilidad de algunos.

Para los interesados en este nuevo sistema operativo, es importante saber que puede trabajar perfectamente en el antiguo Commodore 64, así como en el C-128. El modelo de ordenador es independiente del funcionamiento del GEOS.

VARIOS C-128 Y CP/M

En el número de octubre veo anunciada una unidad de disco de 3,5 pulgadas 1581. ¿Cuándo saldrá al mercado y cuánto costará aproximadamente?

El "Compilador 128" de DATA BECKER, ¿es un compilador para el C-128 (en modo C-128) o simplemente se llama así?

¿Se podría trabajar con un C-128 y el CP/M Plus, con los programas de CP/M Plus de Amstrad?

¿Dónde puedo conseguir el MBASIC para el CP/M?

*Jesús María Lasiera López
c/ Avd. José Antonio, 4 - 6
Quinto de Ebro
Zaragoza*

La noticia que publicamos sobre la 1581, fue sólo eso, una noticia. No tenemos más información el respecto.

El famoso compilador de FERRE MORET (DATA BECKER), realmente compila las instrucciones del BASIC 7.0 del C-128. No es sólo cuestión de propaganda.

Normalmente los programas de Amstrad no son compatibles con nada. En el caso de CP/M, no está comprobado, pero lo más probable es que ocurra lo mismo. Además, los programas debe-

CUIDADO ¡¡ESTA PAGINA ES UNA BOMBA!!



FRANKSTEIN YA ESTÁ EN MARCHA Y AUNQUE CON PASO LENTO SIGUE SU CAMINO INCORPORANDO USUARIOS EN SU AVANCE.
EL PRIMER LOGRO ES TENER DISPONIBLE EN ESPAÑA Y AL MISMO TIEMPO QUE EN INGLATERRA LAS ÚLTIMAS NOVEDADES, NO TERMINANDO AHÍ LA COSA YA QUE ADEMÁS CON UN DESCUENTO DEL 20 % SOBRE EL PRECIO DE VENTA AL PÚBLICO.
VER SECCIÓN:

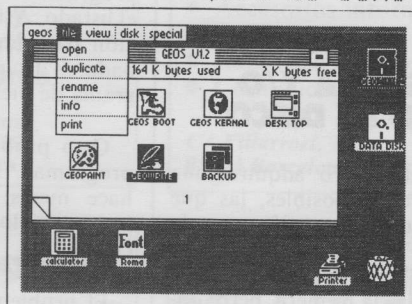
IMPORTA —
CIONES

CATCH

SEGUIMOS DEMOSTRANDO QUE NO DEJAMOS ESCAPAR LOS BUENOS PRODUCTOS DE LOS QUE TENEMOS CONOCIMIENTO. PRUEBA DE ELLO SON LOS DE ESTA ÚLTIMA IMPORTACIÓN. ENTRE ELLOS EL QUE MÁS DESTACA ES NUESTRO DESEADO GEOS.
EL GEOS ELEVA EL POTENCIAL TÉCNICO DEL 64 AL MÁXIMO. VELOCIDAD, PODER, FACILIDAD DE USO, SOFISTICACIÓN, ELEGANCIA Y APLICACIÓN PRÁCTICA DE TODAS LAS POSIBILIDADES QUE NOS OFRECE UN GRAN ORDENADOR PERSONAL Y TODO ESTO GRACIAS A ESTE INCREÍBLE PROGRAMA. GEOS TRADUCIDO ES ALGO ASÍ COMO SISTEMA OPERATIVO DE ENTORNO GRÁFICO. POR QUÉ? GRÁFICO—A CAUSA DE LOS MENUS E ICONOS QUE REEMPLAZARÍAN LA LENTA ENTRADA DE LARGAS LÍNEAS DE COMANDOS. SELECCIONA Y CLICK (PULSAR DISPARADOR) ESO ES TODO. ENTORNO—MEDIO AMBIENTE, CERCANÍAS POR QUE EL GEOS SUMINISTRA UN CONSISTENTE Y PODEROSO CAMINO PARA USAR EL ORDENADOR. APRENDIENDO NUEVOS USOS EN UN CLICK. SISTEMA OPERATIVO—POR QUE ORGANIZA TODAS LAS FUNCIONES PARA QUE TRABAJEN AL MISMO TIEMPO COORDINADAMENTE.
LOS ICONOS SON IMÁGENES GRÁFICAS QUE REPRESENTAN FICHEROS O UTILIDADES SIENDO TODOS DIFERENTES Y TAN FÁCILES DE RECONOCER COMO DE USAR.
MENU ES ESO. UNA LISTA DE FUNCIONES QUE PUEDE SER SELECCIONABLE POR UN PUNTERO EN FORMA DE FLECHA. DICHO PUNTERO SE CONTROLA MEDIANTE JOYSTICK O RATÓN. CON UN CLICK SELECCIONA EL ICONO, DOS LO ACTIVA.

EL GEOS NOS INTRODUCE EN UN NUEVO UNIVERSO QUE A MEDIDA QUE PASA EL TIEMPO SE VA AGRANDANDO SIN TENER LÍMITES.

PARA ORGANIZAR ESTE UNIVERSO TENEMOS EL DESK TOP, QUE ES COMO TENER EL DESPACHO EN CASA. PERO SIN EL CAFÉ. GUARDA TUS DIBUJOS Y FICHEROS DE DOCUMENTOS Y TIENE TODOS LOS ACCESORIOS PARA TU ORGANIZACIÓN. RELOJ ALARMA, BLOC DE NOTAS Y CALCULADORA. CON GEOWRITE TU PUEDES COLOCAR LAS PALABRAS, MOVER BLOQUES Y COPIAR, QUITAR Y



PONER Y POR SUPUESTO SACAR POR PANTALLA EL TEXTO CON DIFERENTES ESTILOS Y TAMAÑOS.

CON GEO PAINT SERÁS COMO UN MIGUELÁNGEL CON UN RATÓN. BOCETANDO Y PINTANDO CON TODO TIPO DE COLORES, TEXTURAS Y ESTILOS. PUEDES INVERTIR, HACER ESPEJO Y ROTAR IMAGE—NES.

INSERTA TODOS TUS DOCUMENTOS EN EL GEO—WRITE. CONSERVALOS EN EL GEOS FOTO ALBUM Y PODRÁS UTILIZARLOS DESPUÉS.

CON EL GEOS SOLO TIENES QUE RECORDAR DOS COSAS: SEÑALAR Y CLICK. NECESITAS DIBUJAR? SEÑALA Y CLICK. NECESITAS ESCRIBIR? SEÑALA Y CLICK. NECESITAS RELLENAR UNA FIGURA GEOMÉTRICA SOMBREANDO EN ROSA? SEÑALA Y CLICK. ¿FÁCIL EH? EN CASO DE QUE COMETAS UN ERROR, SEÑALAS UNDO Y EL GEOS DESHACE EL ÚLTIMO COMANDO ENTRADO.

BUENO CREO QUE QUEDA MÁS O MENOS CLARO CUALES SON NUESTRAS INTENCIONES Y LOS OBJETIVOS MÁS INMEDIATOS. CONSEGUIR UNA REDUCCIÓN EN LOS PRECIOS. DAR UNA INFORMACIÓN ACTUALIZADA DE LOS PRODUCTOS DISPONIBLES. CREAR UNA COLECTIVIDAD PARA INTERCAMBIO DE INFORMACIÓN Y CONOCIMIENTOS. DAR A CONOCER LOS PRODUCTOS DE MAYOR RELEVANCIA. CREAR UN SISTEMA DE COMUNICACIÓN POR MODEM A NIVEL NACIONAL.



TENER LOS PRODUCTOS AL MISMO TIEMPO QUE EL RESTO DE EUROPA Y A UNOS PRECIOS MÁS ASEQUIBLES. EN LÍNEAS GENERALES YA ESTÁ AHORA DEPENDE DE COMO COLABOREIS. HASTA PRONTO.

EDUCATIVOS

El estudiar no tiene por que ser pesado y una incordia, puede ser divertido y una competición entre varios amigos, teniendo al ordenador como árbitro. Hemos lanzado al mercado una serie de programas EDUCATIVOS para 5º, 6º, 7º y 8º de EGB, hecho por profesores de acuerdo a las normas del MINISTERIO DE EDUCACIÓN Y CIENCIA y que resumen las editoriales más importantes de este curso.

Dele la oportunidad a su hijo de que pueda competir contra el ordenador o sus propios compañeros, en un programa que poco a poco le ayudará a dominar los temas que está estudiando en este curso.

Si desea recibir más información escribanos o llámenos por teléfono.

CATALOGO GRATUITO

Si quiere recibir periódicamente información sobre últimas novedades y artículos a la venta fotocopie o recorte este cupón y envíelo.

NOMBRE _____

DIRECCION _____

POBLACION _____ D.P. _____

TELEFONO _____ ORDENADOR _____

CALVO ASENSIO, 8. 28015 MADRID. TFNO.: 243 16 38 COMPULAND

rían estar en soporte magnético tipo diskette de 5 1/4 pulgadas. De esta forma sería probable cargarlo en un C-128 en modo CP/M.

El MBASIC no está a la venta en el mercado español. Creo que se puede conseguir en Inglaterra, Alemania o Estados Unidos.

IMPRESORA Y/O UNIDAD DE DISCO

Próximamente quiero adquirir una impresora, entre las posibles, las que más me llaman mi atención son la RITEMAN C+ y la SEIKOSHA SP 1000 VC. Leí el especial impresoras y me convenció más la primera, pero quisiera que me comentaseis algo más sobre el tema.

Además, mi equipo está pidiendo a gritos una unidad de disco. Tengo la posibilidad de que me lo traigan de Estados Unidos, pero me da un poco de miedo el tema de las tensiones, compatibilidad de software, etc. Por otra parte, no tendría garantía, entonces ¿qué ocurriría si se me estropea? ¿Me arreglarían aquí la unidad, o en su caso la impresora?

*José Manuel García Marugan
c/ Caidos de la División Azul, 2
28016 Madrid*

Tu pregunta es fácil de contestar, la impresora RITEMAN C+ es actualmente una maravilla en cuanto a prestaciones. Su relación precio-calidad es buenísima, y además el servicio que respalda a esta impresora es de lo mejor del mercado.

Por otra parte, SEIKOSHA es una conocida impresora con grandes prestaciones y buen precio. Mi consejo es que te dirijas a tu distribuidor y compares por tí mismo las dos impresoras. En nuestras páginas puedes encontrar publicidad que te ayude a decidirte.

Respecto al tema de la unidad de disco, no te preocupes por la procedencia de la unidad. Si te la traen de los Estados Unidos, tendrás que colocar un transformador para 110 voltios. Pero no hay más problema, conozco varias personas que están en este mismo caso, y trabajan sin problemas con sus unidades "americanas".

Las reparaciones no son problema actualmente. Existen servicios técnicos que te pueden asesorar, reparar o cambiar tus periféricos u ordenadores sin un costo muy elevado. Estos servicios técnicos son realmente asequibles, puedes consultar y pedir presupuesto sin compromiso. Tienes información sobre talleres y servicios de reparación en nuestras páginas.

PROTECCION DE PROGRAMAS EN CINTA

Me gustaría colocar en una cinta un programa en el cual se impida averiguar el listado. Así como ponerle una protección para impedir que pueda ser grabada, es decir, que al ser cargado el programa de dicha cinta, se ejecute solo.

Otro problema que tengo es con el programa "Tesoro", que publicasteis hace meses. Después de teclearlo y comprobarlo, el programa no se ejecuta.

El problema está en la rutina de la línea 2100, cuando encuentra la lectura en código máquina (SYS 49152).

*José Luis Ochoa García
c/ Gral. Morales, 2 - 1º A
14006 Córdoba*


Durante varios meses han salido rutinas, trucos, etc. sobre protecciones contra el listado y la copia de programas en cinta. Realmente te diré que no existe una protección indestructible, pero se puede complicar la vida al posible fisgón, eso sí.

En los números 27, 30 y 31, entre otros, encontrarás amplia información sobre cómo proteger los listados de tus programas. Además, puedes crear rutinas que autoejecuten tus programas en cinta. Repasa un poco el código máquina para ver los vectores de interrupción y sus infinitas posibilidades. Incluso se puede añadir un turbo de cinta a tus programas y autoejecutarlos. En nuestras páginas también ha salido un buen turbo para cinta. Espero que puedas sacar buen provecho juntando toda la información que ha salido publicada sobre el tema.

Respecto a tus problemas con el programa, te aconsejo que lo vuelvas a repasar con el programa PERFECTO. Nosotros no hemos detectado errores en dicho programa, está supercomprobado.

Para todos los que teclean en general, un buen consejo: NO OLVIDEIS TECLEAR NINGUNA LINEA DE PROGRAMA.

Algunas veces todo parece normal, el PERFECTO no ha detectado fallos, y sin embargo no funciona el programa. Esto puede pasar por haber olvidado teclear una simple línea. Ese error no es detectado y por lo tanto no puede avisarnos ninguna suma de control.



PROBLEMAS CON LAS 80 COLUMNAS DEL C-128

Soy usuario del COMMODORE-128 y les escribo en referencia a un artículo aparecido en el mes de octubre de este año. El artículo trataba de cómo conseguir las 80 columnas de la salida RGB en cualquier monitor y añadía que también funcionaría con los televisores, aunque la calidad obtenida fuese sensiblemente menor.

Bueno, la pregunta es la siguiente, ya que me han dicho que se puede pasar la señal de RGB por un modulador de televisión, este me la convertirá de manera que pueda ver la pantalla de 80 columnas con mayor nitidez, ¿es esto cierto? Si la respuesta es positiva, serían tan amables de indicarme el lugar o distribuidor donde podría comprar dicho modulador. He recorrido varias casas de electrónica de Barcelona y no lo he encontrado.

*José Manuel Tejero Tabuenca
c/ Cantabria, 47 - 13-6.ª
08020 Barcelona*

Comprenderás que este tipo de montajes, trucos y "chapucillas" con un ordenador, nos imponen el máximo respeto. Por todo ello, comprobamos concienzudamente todo lo que publicamos al respecto. Si tienes (tenéis) oportunidad de pasarnos a visitarnos algún día, podrás (podréis) comprobar que todos los montajes publicados están siendo utilizados por nosotros mismos.

Respecto al tema del modulador para televisión, es otra cosa. Efectivamente tienes razón, te han informado correctamente en relación a la posibilidad de conectar un aparato de este tipo.

La salida del modulador puede ser de vídeo compuesto o de TV. Si es de vídeo compuesto para monitor, lo podrás hacer en un monitor de vídeo normal, de vídeo compuesto. Si es de salida para TV, se podrá conectar a un televisor y se verán "perfectamente" las 80 columnas de tu C-128.

Quizá puedas encontrar algo en la casa CIMEX de Barcelona. Encontrarás información sobre esta casa en nuestras páginas.

DIRECTORIO

Macrochip S.A.

C/ Córcega, 247
Tel.: (93) 237 39 94 - 218 56 04
08036 BARCELONA
Importador exclusivo
ROBOTIC ARM
para Commodore-64 y 128
DISTRIBUIDOR OFICIAL
COMMODORE

INORMA S.A.

Reparación y mantenimiento de ordenadores

Dr. Roux, 95 (bajos)
Tel. (93) 205 32 69
08017 Barcelona

ELECTROAFICION

- Ordenadores de gestión PC
- Microordenadores
- Accesorios informáticos
- Software gestión - Juegos
- Radio aficionados
- Comunicaciones

C/ Villarroel, 104
08011 Barcelona - Tels.: 253 76 00-09

RADIO WATT

- ORDENADORES PERSONALES
- ACCESORIOS INFORMATICA
- COMPONENTES ELECTRONICOS
- TELECOMUNICACIONES

Paseo de Gracia 126-130
Tel. 237 11 82*. 08008 BARCELONA

PARA COMMODORE 64

Convierte tu ordenador inglés
en un ordenador español
mediante este cartucho.
Solamente £ 75 (libras esterlinas)
incluyendo envío aéreo.

Enviar pedido a:
Premlink Exports - 5, Fairholme Gardens
London N. 3 - T: 01-346 1044

CREUS & INFORMATICA

COMMODORE 16, 64, 128
COMMODORE PC

PERIFERICOS
SOFTWARE
HARDWARE

Horta Novella 128 Tel. 125 85 68 (SABADELL)

Pide nuestro
CATALOGO

DELTA COMPUTERS, S. A.

Lápiz óptico Trojan	4.500 Ptas.
Commodore 64	39.500 Ptas.
Joystick Quickshoot II	1.695 Ptas.
Joystick Quickshoot V	1.695 Ptas.
Cassette Compatible Commodore	4.950 Ptas.

Avda. de la Luz, 60
Tel.: 302 60 40. 08001 Barcelona

LOBERCIO COMPUTER - CENTER


UNICO EN ESPAÑA:
Todo tipo de repuestos para COMMO-
DORÉ y manuales de reparación en
existencias.
REPARACION RAPIDA A PRECIOS
RAZONABLES.

Avda. de Andalucía, 17. 29002 Málaga
Tel.: (952) 33 27 26. Télex: 77480 caco-e

novo/digit C/ Lepanto, 256 Tel.: 232 42 13 08013 Barcelona

ORDENADORES, PERIFERICOS,
ACCESORIOS, PROGRAMAS DE
GESTION Y VIDEOJUEGOS, LI-
BROS, ETC.

Facilidades de pago.



AREVALO MICROSYSTEMS, S.L.

Travesera de Alfonso El Batallador, 16 - Pamplona - Tel.: 27 64 04

V E N T A - R E P A R A C I O N

* VENTA

- ORDENADORES PERSONALES — MSX - SANYO
- MSX - Spectravideo
- ZX - Spectrum plus
- Commodore 64/128

* REPARACION

- COMPATIBLES PC
- COMPONENTES ELECTRONICOS
- TODA CLASE ORDENADORES PERSONALES
- TODA CLASE COMPATIBLES PC


MARKET CLUB

Servicio gratuito para nuestros lectores **PARTICULARES**. Los anuncios serán publicados durante 1 mes. Los anuncios gratuitos de Market Club **SOLAMENTE** serán publicados si vienen con nombre, apellidos y dirección completa.

MERCADILLO

- Vendo C-64 y Datassette. Todo en perfecto estado y con poco uso. Regalo 200 programas con títulos actuales. Precio a convenir. Francisco Solla Pou-sada. Núñez de Balboa, 5 - 4º. G. 21004 Huelva. Tel.: (955) 25 70 04. (Ref. M-920).
- Vendo ordenador Commodore 64 en perfecto estado, junto con 20 juegos. Para más información escribid a: Francisco Javier Pino Vera. Doctor Guigou, 34 - 5º. Santa Cruz de Tenerife. Canarias. Tel.: (922) 28 63 80. Preguntar por Javi. (Ref. M-921).
- Vendo C-64 (44.000 ptas.) y Datassette Commodore (6.000 ptas.) con conexiones y libros en perfecto estado, ha sido poco usado, tiene menos de un año. Encarna Poveda Giménez. Cardenal Reig, 12, 4º. 1ª. 08028 Barcelona. Tel.: 334 14 14. (Ref. M-922).
- Se vende ordenador Commodore 64 nuevo (4 meses de garantía) + unidad de cassette + joystick + 25 juegos y utilidades + curso de Basic. Precio a convenir. Dirigirse a: Juan Ricardo Sola Godoy. Mare de Deu de Port, 375 - Atico, 2ª. 08004 Barcelona. Tel.: (93) 331 83 76. (Ref. M-923).
- Vic-20. Vendo cartucho 3K y cartucho ajedrez. Antonio Alern Prat. Sant Francesc, 53 - 2º. 08700 Igualada. Barcelona. Tel.: (93) 803 35 13. (Ref. M-924).
- Vendo 2 libros: gráficos y sonido C-64 y Basic Vic-20. Ambos con listados programas Ramón García Atance. Juan Bravo, 9. 28006 Madrid. Tel.: (91) 435 91 20. (Ref. M-925).
- Vendo por cambio de equipo: ordenador Commodore 64, Datassette C2N, impresora Riteman C+ con NLQ, programas, manuales (ordenador, impresora), curso de Basic (I y II), revistas (25 Commodore Magazine + tapas y 13 Commodore World), y fundas ordenador e impresora. Todo en perfecto estado. Precio de todo el lote, 85.000 ptas. También por separado. Eduard Rafegas Oliver. Corts Catalanes, 4 - 3º. 1ª. 25008 Lérida. Tel.: (973) 23 49 43. (noche). (Ref. M-926).
- Vendo C-64 y unidad de discos 1541, completos, por 60.000 ptas. También lo haría por separado. Miguel Angel Gordillo. Vidueño, 1 - 6º. B. 11407 Jerez. Cádiz. (Ref. M-927).
- Vendo Commodore 64, con cassette, cartucho Simon's Basic y joystick. Regalo cartucho de fútbol. Precio a convenir. Llamar al Tel.: (943) 45 66 42 (de 10 a 12 de la mañana). (Ref. M-928).
- ¿Tienes revista de Informática de cualquier ordenador o revistas audiovisuales (con cassettes) de inglés o francés? Te las cambio por programas para el Commodore 64. José Antonio Flores. Prim, 22. 14200 Peñarroya. Pueblonuevo. Córdoba. (Ref. M-929).
- Vendo Datacassette C2N por 8.500 ptas. (negociables) en perfecto estado. Regalo con él juegos y programas. Juan Jesús Díaz. Yébenes, 71. 28047 Madrid. Tel.: (91) 719 00 35. (Ref. M-930).
- Vendo Commodore 64 + joystick + Datassette + revistas + 183 juegos y utilidades. Todo en perfecto estado y por el increíble precio de 44.000 ptas. Eduardo Roige Simó. Avda. Cataluña, 14 - 5º. Rubí. Barcelona. Tel.: (93) 699 36 53. (Ref. M-931).
- Vendo los cartuchos Simon's Basic y The Final Cartridge, con éste último regalo cinta con 21 juegos de bastante calidad. También cambiaría por algunos números atrasados de Commodore World los cartuchos The Pit y Visible Solar System. J. Ramón Domingo. Pico Astilleros, 22. Madrid. Tel.: (91) 773 57 57. (Ref. M-932).
- Compro impresora Commodore MPP 1361. Manuel Vidal Sabaté. Laureano Miró, 384. St. Feliu de Llobregat. Barcelona. Tel.: (93) 666 50 51. (Ref. M-933).
- Atención! Tres cartuchos del Vic-20 (Sargon II Chess, Alien, Avanger) 3.000 ptas. cada uno. Seminuevos (no tienen ni 6 meses y me cambié a un C-128 hace tres, o sea, ¡imaginaros!). Carlos García-Quismondo. Ramón Luján, 16 - 3º. Drcha. 28026 Madrid. Tel.: (91) 476 23 04. Días de diario a partir de las 6 de la tarde. (Ref. M-934).
- Compro compiladores de Pascal, Prolog y Cobol para el C-128, preferiblemente para C.P. Rafael Gras Navas. República Argentina, 22 - Pta. 12. 46021 Valencia.
- Vendo. CBM 64, Datassette, cintas varias (juegos y utilidades), revistas Commodore World (del N° 1 al 22), cartucho fútbol, Guía del usuario (castellano), Introducción al Basic Tomo I, libro Referencia del programador, impresora New Printer DP100 provista de interface serie conexión directa, ¡6 meses de garantía! nueva, cables todas conexiones, manual del cassette (Data Becker), joystick. Hay dos opciones de venta: Todo menos la impresora por 55.000 ptas. Todo el paquete por 100.000 ptas. Modesto Trinidad Gálvez. Carril, 25 - Entlo., 1ª. Montcada I Reixac. Barcelona. Tel.: (93) 564 41 82. De las 22h. a las 24h. (Ref. M-935).
- Vendo ordenador Commodore 128, impresora MPS 801 Commodore, unidad de discos, monitor Philips monocromo ambar, programas, joystick y varios juegos. Todo por 130.000 ptas. Vicente Niclos Gutiérrez. Abalat, 125. Algemesi. 46680 Valencia. Tel.: (96) 242 27 25. (Ref. M-936).
- Vendo (por cambio a Commodore 128) ordenador Commodore 64 en perfecto estado de funcionamiento por 45.000 ptas. Además, regalo 100 programas. José Emilio Bases. Avda. Sta. Isabel, 6 Casa 7, 2º B. 50016 Zaragoza. Tel.: (976) 57 38 74. (Ref. M-937).
- Casi, casi nuevo, vendo C-128 por 60.000 ptas. con todo completo y con más de 100 programas. Miguel Ortega Morales. Les Fogarós, 64. Mata-depera. 08230 Barcelona. Tel.: (93) 787 15 22. (Ref. M-938).
- Vendo: a) Ordenador Commodore-64. b) Impresora MPS-801. c) Unidad lopy 1541. d) Datassette Compatible. e) Cartucho Compatible. f) Lenguaje programación: Procast (Programación en Basic castellano). Este último desarrollado por mí, pero con la ayuda de muchos programas y artículos de esa prestigiosa revista. g) Cartucho de Football. h) Varios discos con programas y juegos. i) Varias cintas con juegos. Creo que me quedan por ahí algunas cosillas más que no detallo por ser de menor importancia. Los precios serán ajustados y discutibles en cada caso. Aquellas personas que estuviesen interesadas en adquirir alguno de estos elementos, podría ponerse en contacto conmigo en la siguiente dirección: Antonio García Marín. C/ Antonio Gaudi, 57-3-3. Sant Boi Llobregat (Barcelona). Teléf.: (93) 654 28 47. A partir de las 6 de la tarde. (Ref. M-939).
- Vendo C-64, cassette, impresora Seikosa GP 500 VC. TV 14" b. n. Cintas comerciales. Revistas con cientos de programas, libros para C-64 de CM, Joystick y utilidades todo por 82.000 ptas. Dirigirse a: José Pascual. Teléf.: (93) 896 09 42. St. Pere de Ribes. (Ref. M-940).
- Hago programas de todo tipo (incluidos los de gestión) para Commodore 64 en lenguajes Basic (en cinta o disco). Gran Vía Cortes Catalanas, 710-3. 08013 Barcelona o llamar al teléfono (93) 232 75 38, preguntando por Javier. (Ref. M-941).
- Superbase 64. Intercambio aplicaciones, utilidades, fotocopias, recortes de comentarios superbase, etc... Josep Roviera Sarda. Cavallers, 17. 08770 Sant Sadurni D'Anoia. (Ref. M-942).
- Vendo Commodore Vic-20 (1985), transformador y cables. Perfecto estado, sin usar. Precio a convenir (barato). Raúl Alegre Latorre. Avda. Valencia, 6. Utrillas (Teruel). Tfno.: 974-75 70 29. (Ref. M-943).
- Commodore 64 Cén, monitor fósforo verde, tableta gráfica, Koala pad, 20 cintas con juegos y programas, discos, joystick Quick School II, revistas, libros, vendo. Interesados llamar (94) 464 00 56. (Ref. M-944).
- Vendo impresora star delta 10i seminueva por 40.000 ptas. Pedro Pérez, C/Ramón Pérez de Ayala, 66. 4A Madrid. Tel.: 437 02 69. (Ref. M-945).
- Vendo por cambio de equipo: Fotocopias de los libros: lenguaje máquina del C-64 y guía de referencia del C-64 + cassette con el Simon's basic con fotocopias encuadradas de las instrucciones en castellano, todo por 6.000 ptas. También por separado. Manuel Muñoz Cano, C/ Montero Calvo, 16-3. 47001 (Ref. M-946).
- Vendo cartucho final cartridge con Freezer por 6.500 ptas. Regalo una cinta con 30 programas, interesados escribir o llamar a José García Carmona. C/Noguera Pallaresa, 32 Balaguer. 25600 Lérida. (Ref. M-947).
- Tengo la base de datos para el CBM 64 de Indescomp. solicito de algún amable usuario del CBM 64 que me envíe las instrucciones de este programa, pagaré gastos. Gracias. Miquel Finsenyat Silfres. Carrer de la Mar, 55 A. Soller (Baleares). Tel. (971) 63 14 18. (Ref. M-948).
- Vendo para VIC-20, 10 ampliaciones de memoria de 32K con interruptores para 3K, 16K, 24K o 24K + Bkls para programas en Rom. 10.000 ptas./u. Antonio Baques C/Montseny, 1. 08202 Sabadell. Tel.: (93) 716 12 27. (Ref. M-949).
- Vendo Commodore 8032, Unidad de discos 8050 con capacidad de 1 Megabyte, Interface para impresora Centronics, Programas Wordcraft, Visi-calc, Master y un montón de juegos, utilidades y aplicaciones todo por 100.000 ptas. Llamar a partir de las 8 de la tarde a: Juan Casas Campabadell. C/Badal, 100 esc. B 3 I. 08014 Barcelona. Tel.: (93) 422 68 55. (Ref. M-950).
- Interesa contactar con poseedores de información del Pet 2001-8C. Mi dirección: J. Parramon - C/ Cardoner 30 + Piera 08784. Tel.: (93) 778 89 57. (Ref. M-951).
- Vendo cartuchos de juegos para el VIC-20: Sargon II Chess, Jupiter Lander. Llamar a Eugeni Suñe Canas. C/Olzinelles, 18. Tel.: 331 96 79. Todas las tardes a partir de las 5 h. Hasta las 8,30 h. (Ref. M-952).
- Vendo impresora Seikosa GP-100 VC Especial para Commodore 64, 50 cps. Manuales originales y traducción a castellano. Perfecto estado. Ptas. 30.000. R. Rorrell Viñas. Telf.: (93) 385 39 17. (Ref. M-953).
- Por cambio de ordenador más grande vendo C-64 + Datacassette + impresora s-p 1000 VC + Quick Date Drive + Joystick + curso basic (Curso CCC). Regalo programas + revistas y cassettes virgen si se compra el lote. El lote vale 15.000 o por separado a convenir. Dirigirse a: Cristóbal Cortes Alarcón, Carril, 16. Mijas (Málaga). (Ref. M-954).
- Por cambio de equipo vendo ordenador C-64, con garantía, dos datassettes, un joystick, instrucciones, listados, un cartucho, ocho cintas de juegos modernos todo ello en castellano. Mando informes detallados de cada artículo, precio por separado o completo a convenir. Dirigirse a: Mónica Mato. C/Calvo Sotelo, 8 - 3º I. 39002 Santander. (Ref. M-955).
- Vendo ordenador VIC-20, con su correspondiente interface de cassette, cartucho VIC12-12, guía del usuario de Osborne/MC Granhill, Vic-20, Programers reference, listados de programa y Juegos. Dirigirse a: José Manuel Magra. Apartado de Correos 6.096 Bilbao. Teléf.: 432 15 67. (llamar a mediodía). (Ref. M-956).
- Vendo C-128 + Unidad de disco 1571 + cassette + amplia biblioteca de programas + libros (C-128 interno, gran libro CP/M C-128, todo sobre el

Si el programa espacial hubiera avanzado tan rápido como la industria de la informática, éste es el panorama que usted vería desde su despacho



Ningún esfuerzo tecnológico en la historia de la humanidad ha avanzado tan rápidamente como la industria de la informática en los últimos 40 años. Mantenerse al día de los cambios que se están produciendo requiere disponer de una información puntual y fiable.

Aquí es donde intervenimos nosotros. Somos CW Communications/Inc. la editorial más grande del mundo de publicaciones de informática. De hecho, más de 12.000.000 de personas relacionadas con la informática en todo el mundo dependen de nosotros para recibir la información que necesitan para mantenerse en la primera posición.

Si vd. comercializa productos o servicios relacionados con la informática a nivel nacional y/o internacional, nosotros le podemos ayudar.

Le ayudaremos a llegar a los profesionales en este campo, a los responsables de la tecnología de la informática en compañías medianas y grandes. Disponemos de publicaciones dedicadas a sus intereses en 27 países: República Federal de Alemania, Arabia Saudí, Argentina, Asia, Australia, Austria, Brasil, Chile, Corea del Sur, Dinamarca, España, Estados Unidos, Finlandia, Francia, Holanda, Hungría, India, Israel, Italia, Japón, México, Noruega, Reino Unido, República de China, Suecia, Suiza, Venezuela.

Le ayudaremos a llegar al mercado de terceros que incluye casas de sistemas, DEALERS de valor

añadido, distribuidores y otros que venden su producto. Disponemos de publicaciones que llegan a este mercado en Francia, los Estados Unidos y Alemania.

Le ayudaremos a llegar a los profesionales en el mundo de las comunicaciones de datos, voz y vídeo y compañías pequeñas y grandes, con nuestras publicaciones en Asia, Australia, los Estados Unidos y ESPAÑA.

Y le ayudaremos a llegar a los usuarios de ordenadores personales, a través de nuestras revistas de micros y de marcas específicas. Atendemos sus NECESIDADES de información en 19 países: República Federal de Alemania, Argentina, Australia, Brasil, Chile, Dinamarca, España, Estados Unidos, Finlandia, Grecia, Hungría, Israel, Italia, Holanda, Noruega, la República de China, Suecia, Reino Unido.

Descubra lo fácil que es llegar a su público en estos mercados. Cuando vd. quiera comercializar sus productos o servicios informáticos a nivel internacional, utilice nuestro servicio de publicidad.



CW COMMUNICATIONS/INC.
C/ Barquillo, 21-3º Izqda. 28004 MADRID

nuevo 128, lenguaje máquina para avanzados, etc.) llamar sólo de 21 a 22 h. telef.: (93) 275 37 92. Gonzalo Poch Lacalle. Rosellón, 285 4º. 08037 Barcelona. (Ref. M-957).

● Vendo interface de CW y Rtty de la marca Vic-ham, con sus programas originales en código máquina (para Vic-20). Dirigirse a: Ramón Petit. Feixa Llargas s/n. 08907 L'Hospitalet (Barcelona). (Ref. M-958).

● Vendo C-128 (40.000), 1541 (35.000) e impresora Riteman C Plus (35.000) o todo por 95.000 ptas. Un año de antigüedad. Dirigirse a J. López de la Cámara Prañol, 13, 2º 2.a. 08028 Sabadell (Barcelona). Tel.: 725 45 34. (Ref. M-959).

● Vendo Vic-20 + Kit de ampliación de 64 K + muchas cintas con unos 250 programas + manuales + 1 cartucho de juegos + vic-20. Guía del usuario de Osborne & Mc Graw Hill + Ordenador de bolsillo Casio PB 700 con manuales, todo ello en perfecto estado. Junto o por separado. Dirigirse a: José Muñoz. C/ Martí Codolar, 47. Hospitalet (Barcelona). (Ref. M-960).

TRABAJO

● Clases particulares de Basic, programador imparte clases de Basic por las tardes. A realizar en mi C-64 + unidad de disco + impresora o en tu equipo. Interesados llamar tardes al 237 63 64, preguntar por Paul. Paul Hernández Kortis. Plaza Gala Placidia, 1-3 - 15º. 08006 Barcelona.

CLUBS

● Se ha formado un Club en Madrid para los usuarios de C-64, MSX y Spectrum. CLUB DEHESA SOFT, para usuarios de toda España. Galo Alfonso Sánchez. P.º de Alabarderos, 48 - 4º A. 28024 Madrid. Tel.: (91) 711 29 52. (Ref. C-123).

● Usuario de CBM-64, interesado en las comunicaciones desea intercambiar experiencias con otros usuarios. Interesados llamar al (977) 86 00 63 o escribir a: Juan Macip. Forn de la Vila, 4. 43400 Montblanc. Tarragona. (Ref. C-124).

● Se está formando un Club para usuarios de Commodore 64 y Spectrum 48, este Club pretende ser dinámico abriéndose a toda clase de sugerencias. Es para la provincia de Asturias. Ponerse en contacto con Alejandro. Tel.: (985) 60 10 25 (de 19:00 a 21:00 horas). Alejandro Martínez Gutiérrez, 33. A. Villoria Laviana. Asturias. (Ref. C-125).

● Club Usuario Commodore-Tarragona, Centro Homologado por la Generalitat de Catalunya; nuestras actividades están distribuidas en distintas secciones: Biblioteca, Programoteca, Cursos, Asesoramiento, etc... Dos años al servicio de nuestros socios. Para información: Club Usuarios Commodore. Apartado Correos, 176, o también, Fortuny, 4 - 2º, 2ª. Tarragona. Además cursos intensivos de Basic. ¡¡Informate!! (Ref. C-126).

● Amigos de usuarios de ordenadores Commodore: queremos crear un Club para todos los usuarios de Commodore en Málaga y provincia, para intercambiar ideas, programas, trucos, etc... Con una revista propia y perspectiva de local para reuniones periódicas. Llamar o escribir: Miguel Díaz. Puerto Parejo, 21 - 2º H. 29013 Málaga. (Ref. C-127).

● Desearía contactar con usuarios de C-64, para formar Club en Badalona. Se pueden compartir muchas experiencias, intercambio de Software...etc. Contactar con: Tomás Fernández García. Avda. Alfonso XIII, 84, Atico. Badalona. Barcelona. Tel.: (93) 388 26 46. (Ref. C-128).

● Club Intercommodore para todos los usuarios del Commodore 64, para informarnos, escribir a: Juan Alarcón. Algorta, 9 - 3º D. 28019 Madrid. (Ref. C-129).

● Atención!, el Club L.B.I. "La Butxaca Informàtica" se ha cambiado de local, ahora está en: c/ Carcereny i Tristany, 7. Sigue abierto a vuestras cartas, queremos intercambiar todo tipo de experiencias, programas, información, etc. para CBM

64, CBM 128, CBM 16, Amstrad, Sharp, Oric, y para el legendario Vic-20. Ramón Marimón. Carcereny i Tristany, 7. St. Feliu. 08980 Barcelona. (Ref. C-130).

● Unos amigos hemos formado un club para el intercambio de software del C-64 y C-128. Pensamos cambiar tres por uno. Sólo para usuarios de Zaragoza. Contactar con: David Aso Palacin. Residencial Paraíso, 2 E-D, 4º C. 50008 Zaragoza. Tel.: 21 95 64. (David Tardes) ó 45 32 49. (Eusebio Mañanas). (Ref. C-131).

● Se ha formado un Club de Usuarios del Amiga en Málaga, para la gente de toda España e incluso del extranjero, interesados en esta genial máquina, ponerse en contacto con: Víctor Calvo Medina. Club de Usuarios del Amiga. C/ Beatas, 20 3º D. 29008 Málaga. Tel.: (952) 21 44 09. (Ref. C-132).

DESEAN CONTACTAR CON OTROS AMIGOS COMMODORIANOS

C-16

● Francisco Maires Aznas. Avda. de Navarra, 8-4º B. 30010 Zaragoza. Tel.: 976-33 31 70. Poseo cassette.

● Abelardo Jiménez. C/ Aranda, 8 - B. Minaya. 02620 Albacete. Poseo cassette.

● Ricardo Navarro i Serrano. C/ Sants, 318 Atico 1ª. 08028 Barcelona. Tel.: 333 51 65. Poseo cassette.

● Xavier Pérez Plana. Camí d'Alió. Plza. de Sta. María. 43810 Tarragona. Tel.: (977) 63 04 36. Poseo cassette.

● Pablo Diego Gayte. Sabino Arana, 15 - 1º. 48013 Bilbao.

● Juan Lorenzo Moya Naleno. C/ Jacinto Benavente, 52. Tel.: (926) 36 01 03. Infantes (Ciudad Real). Poseo cassette.

● Ricardo Navarro i Serrano. C/ Sants, 318, Atico 1ª. Tel.: 333 51 65. 08028 Barcelona. Poseo Cassette.

VIC-20

● Fco. J. Zapata. C/ Paules, 2. Tel.: 40 11 51. Monzón (Huesca). Poseo cassette.

● José Manuel Paricio Sánchez. Hermanos Gamba, 8, 2º Dcha. 50010 Zaragoza. Tel.: 976-31 78 23. Poseo cassette y unidad de disco.

● Juan Lupión López. C/ Casarabonela, 21 - 5º B. Tel.: 33 58 71. 29006 Málaga. Poseo cassette.

● José García R. C/ Aceiterías, 12. Tel.: (987) 41 80 19. Ponferrada. 24400 León. Poseo cassette.

● Fernando Alonso. Pío XII, 5. Tel.: (941) 23 61 39. Logroño. 26003 La Rioja. Poseo cassette.

● Mario García Anibarro. C/ Burgos, 8 - 1º C. Tel.: (91) 613 28 07. Móstoles. 28931 Madrid. Poseo cassette.

C-64

● Carlos Ardiaca Rodellar. Idumea, 10-12, 1º 2. Tel.: 211 75 77. 08035 Barcelona. Poseo Cassette.

● Jordi Peña. Avda. Paralela, 114, 5º 2. Dcha. Tel.: 329 92 81. 08015 Barcelona. Poseo Cassette.

● David Amat Margarit. C/ Major, 59. T.: 772 11 65. Castellbisbal. 08755 Barcelona. Poseo Cassette y Unidad de Disco.

● Octavio Calvete Martín. C/ Valle de Oro, 24. 28019 Madrid. Poseo Cassette y Unidad de Disco.

● Javier Berrioategortúa. C/ San Prudencio, 5-1º Dcha. (945) 23 10 59. 01005 Vitoria (Alava). Poseo Cassette y Unidad de disco.

● José Bueno Galian. C/ Doctor Soler, nº 9, 1º A. San Javier. 30730 Murcia. Poseo Cassette.

● Antonio J. Ruiz Jiménez. C/ Nuria, 81. At. 2º 2. Tel.: 564 23 03. Sta. María Moncada. 08110 Barcelona. Poseo Cassette.

● Casiano López Corcoles. Baraundillo, nº 1. 30001 Murcia. Poseo Unidad de Disco.

● Xavier Romero. Endavallada, 18. Sant Cugat. 08190 Barcelona. Poseo Cassette y Unidad de Disco.

● Jordi Villaró Ferré. San Antoni, 61. Tel. (977) 60 04 15. Valls. 43800 Tarragona. Poseo Cassette.

● José L. Olmo Royuela. C/ A-3, Monte María Cristina. 68 58 55. Melilla. Poseo Cassette.

● Antonio Molina García. Bº de la Constitución, 12-2º C. Melilla. Poseo Unidad de Disco.

● Club Commodore Canario. Apartado 2.485. 35080 Las Palmas. Poseemos Cassette y Unidad de Disco.

● Francisco López Baldovin. C Campo Madre de Dios nº 8. 14002 Córdoba. Poseo Cassette.

● Juan M. Sánchez García. C/ San Isidro Labrador, 71-1º B. Mairena Aljarafe. 41927 Sevilla. Poseo Cassette y Unidad de Disco.

● Arturo Cordovés Torres. C/ Camelias, 69, 5º E. Telf.: 47 16 17. Vigo. 36211 Pontevedra. Poseo Cassette y Unidad de Disco.

● Antonio M. Paredes Ramírez. Avda. Tte. General Barroso, 3-5º 8. Tel.: 23 38 27. 14004 Córdoba. Poseo Cassette y Unidad de Disco.

● José L. Olmo Royuela. C/ A-3, Monte María Cristina. Tel. 68 58 55. Melilla. Poseo Cassette.

● Casiano López Corcoles. C/ Baraundillo, 1 30001 Murcia. Poseo Cassette.

● Sebastián Gil Villanueva. Maldonado, 28. Los Barrios. 11370 Cádiz. Tel.: 62 00 74 (vecin.) Poseo Cassette.

● José Miguel Rodríguez. C/ Nava Toscana, 39. Tel.: 25 43 46. La Laguna. 38298 Tenerife. Poseo Cassette.

● José García Carmona. C/ Noguera Pallaresa, nº 32. Tel.: 44 73 83. Balaguer. 25600 Lérida. Poseo Cassette.

● Carlos García San Pedro Fanjul. C/ Constitución, 61. Tel.: (985) 69 38 95. Sama de Langreo. (Asturias). Poseo Cassette.

● Oscar Angeles Rodríguez. Avda. Ramón y Cajal, 7-3º 2ª. Tel.: (977) 21 96 60. Tarragona. Poseo Cassette.

● Juan Manuel Torralba. C/ Camprodón, 35º 2º 1ª. Santa Coloma de Gramanet. Barcelona. Tel.: 93/386 33 30. Poseo Cassette.

C-128

● José Muñoz Reales. C/ Martí Codolar, 47. Hospitalet-Barcelona. Tel.: 332 56 90 y 422 66 41.

● Pedro Iglesias Ruiz. Camino San Rafael, 1, 5º 4. 29006 Málaga. Poseo Cassette.

● Carlos Medina Pérez. C/ Agua, 25. Tel.: 35 01 61 (por las mañanas) 18120 Granada. Poseo Cassette y Unidad de Disco.

● Rafael Gras Navajas. C/ República Argentina, 22-pl2. Tel.: (96) 369 34 79. 46021 Valencia. Poseo Cassette y Unidad de Disco.

● J. Arturo Uribe R. C/ Moctezuma, nº 114-4 Tel.: (281) 706-87. Xalapa. 91000 México. Estado de Veracruz. Poseo Cassette y Unidad de Disco.

AMIGA

● Víctor Calvo Medina. C/ Beatas, 20-3º D, 29008 Málaga.

● Román Estébanez. Avda. América, 46. Tel.: (91) 246 40 87. 28028 Madrid.

● Antonio Sirvent López. Aptdo.: 186. Tel.: (977) 36 09 84. Cambrils. 43080 Tarragona. Poseo Unidad de Disco Opción IMS.

Deseo contactar con otros amigos Commodorianos

Nombre

Dirección

Telf.: Ciudad:

C.P. Provincia

Modelo de ordenador

Tengo Cassette ☐

Unidad de Disco ☐

PERSPECTIVAS

Ordenador: C-64

Fabricante: Cimex Electrónica

c/ Floridablanca, 54 - Entlo. 32, A
08015 Barcelona

Tel.: (93) 224 34 22

Precio: 5.000 ptas. en disco.

4.000 ptas. en cinta.

Este programa de aplicaciones puede ser muy útil para diseñadores, arquitectos, matemáticos... Cada uno puede encontrarle su propia utilidad.

El programa requiere una configuración mínima de hardware. Pero si usted quiere sacar el máximo provecho del programa, necesitará: un C-64, una unidad de disco 1541 (, 1570 ó 1571); o un datassette (en la versión de cinta). Para la utilización total se requiere además, una impresora tipo Commodore o compatible con este modo de operación.

Este programa es sencillo de utilizar. Sus tres menús principales para introducción de datos dan paso al resto del programa. Procesar y mostrar los datos y resultados del proceso es un poco lento. También hay que tener en cuenta la complejidad del procesamiento de estos datos, sobre todo en complicadas figuras irregulares con muchos puntos a calcular.

Entre las opciones de entrada está la representación de poliedros regulares. En esta opción se pueden representar tetraedros, cubos (o hexaedros), octaedros, dodecaedros e icosaedros. El paso al cálculo de coordenadas y la representación se puede hacer en pantalla o impresora.

La opción de "figura nueva" permite introducir datos de cualquier figura geométrica, formada por aristas y vértices. El máximo número de vértices permitido es de 100. Y realmente es suficiente, porque con 100 puntos en el espacio, se pueden representar figuras impresionantes.

Una vez realizados los cálculos, se puede representar la figura en planta, alzado, en perspectiva axonométrica y perspectiva cónica.


La introducción de datos es muy sencilla. Incluso se puede cambiar el origen de coordenadas y el punto de vista del observador de la figura. Esto último es muy importante para "ver" bien las figuras representadas.

Una de las posibilidades más curiosas y efectivas (punto fuerte del programa) es el poder ver cómo se gira la figura. El

movimiento puede ser de rotación o de traslación. Esta posibilidad es muy interesante para ver la figura desde varios puntos de vista, sin repetir la introducción de los cálculos.

Para trabajar con el disco o la cinta, el programa tiene una opción específica,

Entre las opciones de salida de datos, está la de cambio de colores. Con esta opción se puede hacer más agradable la representación en un monitor o TV de color. También podemos obtener una tabla de datos en papel. Esta tabla nos dará dos coordenadas X e Y de todos y cada uno de los puntos, referidas a dos ejes perpendiculares que se cruzan en el centro de la hoja (centro de coordenadas). Esto nos permitirá elaborar una



en uno de sus menús. Gracias a esta opción se pueden guardar los datos de figuras que hayamos creado, y formar así una pequeña "biblioteca" de representación de figuras. La grabación en cinta puede ser más o menos lenta, dependiendo, por supuesto, del número de puntos que contenga la figura que deseamos guardar.

representación manual, de la misma figura que aparecía en pantalla. Basta con colocar los puntos de la tabla y unirlos según los enlaces correspondientes.

El programa está muy bien hecho y es completo. La utilización es sencilla, teniendo en cuenta que el manual es bastante completo y efectivo. ■

TODO SOBRE EL FLOPPY 1541

Autores: English y Szczepanowski

Editorial: Data Becker

Distribuidor: Ferre Moret, S.A.

c/ Córcega, 299

08008 Barcelona

Tel.: (93) 217 62 38

Precio: 3.392 ptas.

Este libro sobre la unidad de disco 1541, muestra todas las posibilidades reales de operación con esta unidad. Para poder disfrutar con amplios conocimientos técnicos, de tu unidad de disco, este libro te ofrece la oportunidad

de comprender y practicar todos los trucos. Y además, te proporciona la información necesaria para dominar la potencia de este periférico "inteligente" (lleva un procesador de las mismas características que el de los ordenadores VIC-20, C-16, C-64, PLUS-4 ó C-128).

Desde la explicación de programas sencillos hasta el tratamiento de acceso directo, pasando por las técnicas de "Overlay", todo está aclarado en este magnífico libro de FERRE MORET.

El conjunto de explicaciones está acompañado de programas ejemplo muy sencillos de entender. Esto es impor-

tante para los principiantes y los desconocedores del funcionamiento de una unidad de disco. La gran cantidad de programas ejecutables directamente, dan un carácter eminentemente práctico al libro.

Los programadores expertos y los conocedores del código máquina, encontrarán una ayuda incalculable en los listados del sistema operativo. Como sabréis, la unidad de disco posee su propio sistema operativo y 2 K de RAM. A este sistema operativo de disco se le llama **DOS**, y está ampliamente documentado con explicaciones de sus rutinas de trabajo. También encontraréis información complementaria sobre diversos trucos posibles.



Se facilita una completa información de programas como: Agenda de direcciones, Administración del hogar o Manejo de ficheros. Los listados de estos programas aparecen completos en el libro. Su utilización sirve para aprender a manejar la unidad, los diferentes tipos de ficheros y para uso personal del propio programador.

Uno de los temas más útiles tratados en el libro, es la técnica de encadenamiento y sobre-escritura de programas. Es muy útil encadenar programas BASIC con rutinas de código máquina. Esta técnica de programación empaquetada se explica con bastante sencillez. Es una de las grandes posibilidades de la unidad de disco y hay que aprovecharla.

Para los que todavía tienen problemas con algunos comandos de la 1541, se detalla la utilización y funcionamiento de cada uno de ellos. El uso de los comodines: *, es una práctica muy

útil para el programador y que añade potencia a los comandos de disco.

No podía faltar la sección dedicada a los ficheros, sus diferentes tipos y formas de gestión. Aquí aparecen fundamentalmente los problemas del usuario novato, suele ser difícil trabajar con ficheros relativos o del tipo **USR**. Gracias a las explicaciones y ejemplos que encontraréis, se pueden llegar a dominar las técnicas de gestión de estos ficheros, en poco tiempo.

El capítulo dedicado a programación avanzada está centrado en las técnicas

de acceso directo y en los comandos de lectura y escritura de bloques en el disco. Complicado pero muy importante para todo tipo de programadores.

Por último, encontraremos una parte dedicada a la utilización correcta de la unidad, pequeños consejos que facilitan la labor del usuario.

Y por fin los programas, una colección de programas muy útiles y sencillos de teclear y aprender. Os gustarán.

El libro está dedicado a conciencia al uso provechoso de la 1541. No tiene desperdicio. ■

LOGO

*Autores: Gallego, Lowy
Mansilla y Robles
Editorial: Ediciones S.M.
c/ General Tabanera, 39
28044 Madrid*


El lenguaje **LOGO** ha sido uno de los más comentados en cuanto a su posible aplicación educativa, sin embargo, no está demasiado difundido. En este libro se hace un estudio de este lenguaje, partiendo de cero. No son necesarios ningún tipo de conocimientos sobre informática ni programación.

La sencillez de las explicaciones es total. Se muestran todas las formas de programación con este lenguaje y además en castellano. Su presentación de problemas sobre geometría elemental, diseño, música, etc., hace muy ameno su aprendizaje.

A lo largo del libro aparecen muchísimos ejemplos e ilustraciones, que permiten asimilar rápidamente los comandos fundamentales del **LOGO**. La estructura del libro es sencilla pero muy efectiva. Se explica el problema a resolver, aparecen los comandos o instrucciones a utilizar, se indican las teclas que debemos pulsar en cada caso (RETURN después de entrar una línea de instrucciones, por ejemplo); y por último aparece dibujada la pantalla con el ejercicio resuelto.

Los temas que se desarrollan van desde las órdenes del lenguaje, hasta los complicados procedimientos o la composición musical. En los primeros capítulos se enseña la forma de utilizar las órdenes. Después se muestran ejemplos de polígonos, circunferencias y arcos, todos ellos con instrucciones sencillas. Y poco a poco se va complicando hacia los procedimientos.

Para los que aún no conocen el **LOGO**, un procedimiento es simplemente una forma habitual de hacer una cosa; pues para este lenguaje de programación es algo similar. Pero en este caso, el procedimiento lo define el programador, y lo hace con varias instrucciones que se ejecutarán en cadena. Esta cadena de instrucciones lleva asignado un nombre concreto, que es el nombre del procedimiento, y se ejecutará al llamar a ese nombre.



El final del libro está dedicado al trabajo con complicados procedimientos, que realizan múltiples funciones. También es posible componer y tocar música con las órdenes de que dispone este lenguaje. Es el complemento ideal para la enseñanza informática a los niños.

Por último, resaltar la calidad didáctica que presenta el libro. Es un elemento educativo muy útil para cualquier futuro programador de este lenguaje, o para el maestro que lo desee guiar su enseñanza a través de un buen texto. ■

GRAN LIBRO CP/M PARA C-128

Ordenador: C-128
Editado por: Data Becker
Distribuido por: Ferre Moret
 c/ Córcega, 299
 08008 Barcelona
 Tel.: (93) 217 62 38
 Precio: 3.392 ptas.

Todos los usuarios del Commodore 128 nos hemos preguntado, dónde se escondía la información sobre el sistema operativo CP/M para este ordenador. Pues bien, la casa **FERRE MORET** de Barcelona, nos ofrece la oportunidad de aprender un montón de cosas sobre el CP/M. No sólo referencias generales o temas de divulgación, también el sistema operativo en profundidad.

El libro explica varios temas preliminares sobre el teclado, la pantalla, el floppy, etc. Una de las posibilidades más interesantes es la de conectar un disco duro al C-128. Realmente es posible trabajar muy rápido y cómodo con un disco duro y el sistema operativo CP/M.

Una de las curiosidades que se pueden encontrar, antes de entrar en cosas más serias, es la línea de información. Esta línea se puede conectar y desconectar mediante las teclas **CTRL** y **RUN/STOP**. Esta línea se puede ver en la esquina inferior derecha de la pantalla. Indica la unidad que está trabajando, el proceso que realiza (lectura R o escritura W), y también la pista y sector donde se encuentra la cabeza del drive.

Para completar la información inicial, encontramos una breve pero efectiva explicación, de los modos de carga del sistema. La carga del sistema incluye la comprobación de la presentación de pantalla utilizada, 40 u 80 columnas.

Después de cada capítulo se hace un repaso de los conocimientos aprendidos. Este repaso es útil para aclarar ideas y completar temas pendientes. La lectura en general se hace bastante amena, pero siempre es necesario un respiro y recapitulación de ideas.

En los capítulos siguientes aparecen los comandos **DIR**, **USER**, **TYPE**, **ERASE**, **SET**, etc... Todos los comandos se explican someramente para dar paso a una mayor profundización en capítulos sucesivos.

Una de las primeras necesidades del usuario es conocer el contenido de su disco del sistema. También esto tiene su truquillo ya que existen muchas formas de conocer el directorio de un disco CP/M. Las características de cada

fichero se contienen en el directorio, pero un **DIR** normal no muestra toda la información. Para obtener más información existen los comandos **STAT** y **SHOW**, así como el **DIR** con diversas opciones.

Los que hayan utilizado un ordenador grande, sabrán que dentro de un mismo disco se pueden crear "zonas independientes". A estas zonas de usua-



rio se accede mediante el comando **USER**. Esto es muy útil para trabajar entre varios usuarios distintos. Se puede utilizar una zona común, con programas de utilización general, y otras independientes para que cada persona utilice sus propios ficheros de datos. De esta manera se independizan los datos de cada usuario, evitando posibles pérdidas por error.

Otro aspecto que explica el libro, es la utilización de protecciones en discos y ficheros. Se pueden marcar atributos independientes o incluso crear **PASSWORD** (claves) para acceder a determinados ficheros de datos o programas. Se puede incorporar incluso el **TIME STAMP**, que marca la fecha y hora en que se grabó cada fichero en el disco. Esto se realiza con el comando **SET** y es relativamente útil, ya que obliga a una actualización permanente de la fecha y hora.

Para quien no tenga la memoria muy fresca (y sepa inglés), la segunda cara del disco del sistema tiene el comando **HELP** con todos sus atributos y ficheros de ayuda. En el libro se explica la

utilización de este comando y de sus atributos.

Entre las necesidades fundamentales de todo usuario, está la de hacer copias de seguridad. No sólo es necesario copiar el disco del sistema, también los discos o ficheros de trabajo es importante tenerlos a salvo de nuestros propios errores. Gracias al comando **PIP** y a su infinidad de atributos, es posible realizar toda clase de operaciones de copia entre discos y ficheros. En uno de los apéndices del final del libro aparecen listados todos los atributos de este comando.

Y no podía faltar una referencia al código máquina. Muchos usuarios de ordenadores Commodore se compraron el C-128 para trabajar en código máquina del Z-80. Para ayudar a estos usuarios existen los programas **MAC** y **RMAC**. **MAC** es un ensamblador específico para Z-80 y **RMAC** es una especialidad del **MAC** que permite generar un código reubicable.

Para finalizar, todos los comandos de CP/M están explicados ampliamente en una sección del libro. Es muy fácil de comprender y permite consultar con sencillez todos los comandos y sus atributos.

Este libro está pensado a conciencia. Vale más de lo que cuesta en pesetas, y no todos los libros cumplen este requisito. Es una herramienta fundamental para cualquiera que piense seriamente en programar y utilizar el CP/M con su C-128.

CONTABILIDAD PERSONAL

Ordenador: C-64, C-128
Fabricante: Cimex Electrónica
 c/ Floridablanca, 54 - Entlo. 3, A
 08015 Barcelona
 Tel.: (93) 224 34 22
 Precio: 3.000 ptas. en disco.
 2.500 ptas. en cinta.

El hardware requerido para trabajar con esta contabilidad doméstica se compone de un C-64 ó C-128, una unidad de disco 1541 (en la versión de disco), datasette (en versión cinta) y una impresora Commodore o compatible con la impresión en modo Commodore.

La utilización de este programa es bastante sencilla. No se requieren conocimientos previos de programación, informática general o contabilidad.

CONTABILIDAD PERSONAL U.S.
COPYRIGHT CIMEX ELECTRONICA 1986
AUTORES J.L. DOMINGO Y CARLOS INFANTE

NUMERO DE ASIENTOS LIBRES : 300
FECHA : 10/10/86

GASTOS
INGRESOS
INFORMES
CIERRE PERIODICO
CAMBIAR PERIODICO
MANEJO DE DISCO
FIN DE PROGRAMA

INTRODUZCA SU OPCION

Basta con seguir correctamente las instrucciones y repasar el manual si existen dudas.

La introducción de los datos es muy

fácil. Cuando sea necesario introducir algún tipo de datos, estos se teclearán al colocarse el cursor sobre una línea de puntos. Esta línea está marcada en la

pantalla y nos permite observar la longitud total del campo en el que deseamos introducir los datos. Además, al ver el número de puntos que componen la línea de entrada de datos, podemos calcular nuestra respuesta antes de introducirla (para que no sobrepase el tamaño del campo). Basta con pulsar RETURN o llenar completamente los puntos, para que el programa reconozca el dato y lo introduzca en la memoria.

El menú general contiene las opciones de introducción de gastos e ingresos, confección y emisión de informes, cierre periódico, cambio de conceptos, manejo de disco y cinta; y la salida del programa.

Para la introducción de gastos e ingresos, esta contabilidad permite previsiones. Es decir, se pueden introducir gastos más o menos calculados. Para ello se utiliza la opción "P".

En los informes aparecerán diagramas con indicaciones de las cantidades REALES y las PREVISTAS.

Se pueden obtener informes por conceptos, mensuales y desglosados. Todas las modalidades se pueden sacar por impresora y así confeccionar un archivo escrito de todos los informes.

Para que su COMMODORE trabaje

casa de
software

CONTABILIDAD-64

Líder en ventas, por su sencillez, rapidez, eficacia y precio. Tiene capacidad para 600 cuentas y un número ilimitado de apuntes por cuanto el programa permite generar nuevos discos en los que continuar el ejercicio contable.

Contabilidad-64 es un producto de software autosuficiente



PARA QUE SU LIQUIDACION
DE I.V.A. NO LE SORPRENDA

que permite tener en todo momento acceso a los ficheros de manera que puedan modificarse los datos contenidos en ellos, aún cuando estos ya hayan sido validados esta posibilidad da una total libertad al usuario en el manejo de la información.

NOVEDAD
Versión GENERICA para
cualquier impresora.
Valores por defecto para
RITEMAN C+.

I.V.A. - 64

- Listado de facturas recibidas
- Listado de facturas emitidas
- Informe contable (I.V.A. deudor y I.V.A. acreedor)
- Diario
- Tránsito a contabilidad.

CONTABILIDAD 64 A - 23.000,- Pts.
CONTABILIDAD 64 B - 25.000,- Pts.
CONTABILIDAD 64 + I.V.A. - 31.000,- Pts.
PROGRAMA I.V.A. - 7.000,- Pts.

CONTABILIDAD PROFESIONAL VERSION CASSETTE - 7.900,- Pts.

FUNCIONA SOLO
CON EL CARTUCHO
DE CONTABILIDAD

ESCRITOR (PROCESADOR DE TEXTO)

Programa en cartucho con posibilidad de grabación de documentos en cassette o diskette. Caracteres castellanos y catalanes tanto en pantalla como en impresora. Posibilidad de utilizar todo el set de caracteres de la impresora. Márgenes, numeración de páginas, encabezamientos, pies de página, etc.

PROCESADOR
DE TEXTO

Los tres acentos y la diéresis se obtienen pulsando F1, F2, F3 o F4 y a continuación la vocal correspondiente como en una máquina de escribir convencional. Posibilidad de cartas personalizadas (mail merge).

P.V.P. 14.900,- pts.

DIGANOS QUE IMPRESORA USA.
TENEMOS EL PROGRAMA QUE NECESITA.

VERSIONES PARA:

- SEIKOSHA SP 800
- IBM Compatibles (STAR, SG 10 EPSON...)
- MPS 801 y compatibles COMMODORE

Casa de Software, s.a.
TAQUIGRAFO SERRA, 7, 5.º B
Tels. 321 96 36 - 321 97 58
08029 BARCELONA

Pide demostración en:

División **Online** GALERIAS

☐ Deseo recibir información de los siguientes programas:

Nombre:
Dirección:
Población:

L

as siguientes páginas son un resumen de la historia de casi tres años de Commodore World. Divididos en secciones, están incluidos todos los artículos, programas, comentarios, bancos de prueba... No cabe duda que os será de gran ayuda cuando queráis buscar "aquel programa llamado XXX que no me acuerdo en qué número estaba". Para los que no tengan toda la colección completa de Commodore World, puede serles útil a la hora de saber qué temas se han tocado y qué programas han sido publicados.

Las secciones en las que ha sido dividido este índice son las siguientes:

AMPLIACIONES.— Ampliaciones del Basic (nuevos comandos).

APLICACIONES.— Programas para fines como contabilidad, proceso de textos...

BANCO DE PRUEBAS.— De hardware y aplicaciones.

BASIC.— Lecciones de programación, trucos, explicaciones.

CODIGO MAQUINA.— Programas c.m., artículos sobre el tema.

COMENTARIOS.— Sólo juegos.

DISCO.— Programas y artículos relacionados con el disco.

GRAFICOS.— Programas y artículos relacionados con gráficos.

HARDWARE.— Montajes y artículos.

JUEGOS.— Todos los programas de juegos publicados.

LIBROS.— Comentarios sobre libros.

MEJORAS.— Nuevas versiones de programas ya publicados.

SONIDO.— Artículos relacionados con sonido.

UTILITARIOS.— Programas prácticos para la ayuda a la programación y pequeñas aplicaciones.

VARIOS.— Artículos de temas diversos.

Como veis, 15 temas que engloban los 682 artículos, programas y comentarios publicados en 32 números. A partir de ahora, se renovará el índice de año en año, con cada número de diciembre. Interpretar el índice es realmente sencillo: en primer lugar, se indica el título del artículo o del programa. A continuación, para qué ordenador/es está destinado (si no pone nada, quiere decir que vale para todos) y el número de revista-número de página en que se encuentra. "ES", se refiere al "Especial. 100 programas" y "UT", al "Especial Utilidades". No se ha incluido el "Cursillo de Código Máquina", ya que es una recopilación de los artículos de la revista y estos ya están en el índice.

Para los que utilicéis el Servicio de Discos Commodore World, todos estos programas y artículos han sido incluidos como fichero de una Base de Datos, DATAFILE, para que puedan manejarse a gusto del usuario. Así, se pueden listar y ordenar por secciones, número de revista, tipo de ordenador, etc. El programa DATAFILE también va incluido en el disco junto con instrucciones de funcionamiento.

INDICE

AMPLIACIONES BASIC

TITULO	ORDENADOR	REVISTA/PAGINA
BASIC 4.5-1	C-64	21 PAG. 20
BASIC 4.5-2	C-64	22 PAG. 14
BASIC 4.5-3	C-64	23 PAG. 24
BASIC EN CASTELLANO	C-64	04 PAG. 31
BASIC PARA EL VIC-20	VIC-20	24 PAG. 20
GRAFIX	C-64	UT PAG. 32
HIRES BASIC	C-64	UT PAG. 22
LAUBTOOLS-EL MEJOR AMIGO	C-64	UT PAG. 80
MUSIK-BASIC	C-64	UT PAG. 44
SUPER BASIC	VIC-20	09 PAG. 39

APLICACIONES

TITULO	ORDENADOR	REVISTA/PAGINA
ANUNCIOS POR PALABRAS	C-64/VIC-20	ES PAG. 22
BASE DE DATOS 'DELUXE'	C-64/VIC-20	03 PAG. 58
CIFRADOR Y MORSE	C-64	ES PAG. 142
CONCURSOS DE RADIOAFIC.	C-64	22 PAG. 46
CONTABILIDAD	C-64	09 PAG. 12
CUENTAS CORRIENTES	C-64	23 PAG. 52
DATAFILE-1	C-64	16 PAG. 82
DATAFILE-2 (DFETIQUETAS)	C-64	17 PAG. 6
DATAFILE-3 (DFINFORMES)	C-64	18 PAG. 26
DATAFILE-APENDICE	C-64	18 PAG. 28
DICCIONARIO	VIC-20	03 PAG. 33
ESTADISTICA-FUTBOL	C-64	12 PAG. 8
EVALUACION PARA COLEGIOS	C-64	05 PAG. 10
F.O.T.	C-64	ES PAG. 36
FICHEROS SECUENCIALES CBM	SERIE 700	05 PAG. 22
INVENTARIO CASERO	C-64/VIC-20	19 PAG. 16
LOCALIZACION DE SATELITES	C-64	13 PAG. 72
MACH2-MULTITAREA	C-64	UT PAG. 108
MINI-CALC	VIC-20	18 PAG. 7
PORTADAS	C-64	08 PAG. 41
PROCESADOR DE TEXTOS	VIC-20	13 PAG. 18
PROCESADOR DE TEXTOS C64	C-64	10 PAG. 8
QUIMICA	VIC-20	ES PAG. 54
QUINIELAS	VIC-20	09 PAG. 42
QUINIELAS	C-64	09 PAG. 38
RESOLUCION DE ECUACIONES	VIC-20	06 PAG. 37
RINCON DEL 700-1	SERIE 700	01 PAG. 35
RINCON DEL 700-2	SERIE 700	02 PAG. 50
RINCON DEL 700-3	SERIE 700	03 PAG. 40
RINCON DEL 700-4	SERIE 700	04 PAG. 46
RINCON DEL 700-6	SERIE 700	05 PAG. 60
RINCON DEL 700-7	SERIE 700	06 PAG. 30
RINCON DEL 700-8	SERIE 700	07 PAG. 34
RUNSCRIPT	C-64	UT PAG. 8
SINTETIZADOR DE VOZ	C-64	27 PAG. 28
TELEGRAFIA CON ORDENADOR	C-64/VIC-20	14 PAG. 74

BANCO DE PRUEBAS

TITULO	ORDENADOR	REVISTA/PAGINA
1570 Y 1571		26 PAG. 22
3001 SOUND ODYSSEY	C-64	14 PAG. 38
40/80 COLUMNAS	VIC-20	06 PAG. 48
AZIMUTH 3000	C-64	17 PAG. 30
BASIC 128	C-128	31 PAG. 63
BASIC CASTELLANO C64	C-64	10 PAG. 17
BASIC LIGHTNING	C-64	16 PAG. 73
BORAR	COMMODORE PC	19 PAG. 30
C64 PORTATIL		06 PAG. 33
CABLE 80 COLUMNAS	C-128	32 PAG. 66
CCISA-INTERFACE		25 PAG. 47
CHEESE MOUSE	C-64	30 PAG. 62
COMMODORE 128	C-128	20 PAG. 26
COMMODORE 16	C-16	12 PAG. 14
COMMODORE AMIGA	AMIGA	28 PAG. 30
COMMODORE PC-10	COMMODORE PC	17 PAG. 47
COMMODORE PC-20	COMMODORE PC	18 PAG. 51
CONTABILIDAD 128	C-128	30 PAG. 65
CONTABILIDAD 64	C-64	08 PAG. 25
CONTROL DE STOCKS	C-64	20 PAG. 74
DELUXE PAINT	AMIGA	28 PAG. 56
DIGIDRUM	C-64	31 PAG. 62
EASY SCRIPT	C-64	25 PAG. 48
FINAL CARTRIDGE	C-64	21 PAG. 81
FINAL CARTRIDGE-2	C-64	32 PAG. 64
FISCHERTECHNIK-ROBOT	C-64/VIC-20	20 PAG. 72
FUMOSTOP	C-64	21 PAG. 31
GEOS	C-64	30 PAG. 60
GESTION COMERCIAL	C-64	26 PAG. 66
GRAFPAD II	C-64	30 PAG. 66
INTERFACE CENTRONICS	C-64	21 PAG. 81
KAWASAKI RHYTHM ROCKER	C-64	14 PAG. 36
KAWASAKI SYNTHESIZER	C-64	14 PAG. 36
KOALA PAD	C-64	16 PAG. 70
LASER-UNIDAD DE DISCO		22 PAG. 64
LOTERIA PRIMITIVA	C-64	27 PAG. 68
MEMOCO-BRAZO ROBOTICO	C-64	24 PAG. 59
MIDI RECORDER MRC-V64	C-64	18 PAG. 79
MIDI-VIETRONIC	C-64	09 PAG. 74
MPS-801		25 PAG. 46
MUSIC MASTER	C-64	14 PAG. 42
MUSIC PROCESSOR	C-64	14 PAG. 39
MUSIC-64	C-64	14 PAG. 42
MUSICALC	C-64	14 PAG. 32
PLATINE 64	C-64	23 PAG. 65
PLOTTER DX-101	C-64	21 PAG. 76
PRO 5000-JOYSTICK		26 PAG. 71
PROFIMAT	C-64	32 PAG. 65
PROTEXT	C-64	28 PAG. 61
PUBLICIDAD 795/6	C-64	16 PAG. 81
QUICK DATA DRIVE	C-64/VIC-20	19 PAG. 75
QUICKDISK+	C-64	26 PAG. 69

ROTTMAN C+		25 PAG. 36
ROM CARACTERES MPS-801		31 PAG. 66
ROTULOS 100/56	C-64	16 PAG. 81
SANDRA	C-64	15 PAG. 21
SECUS DATA-INTERFACE		25 PAG. 46
SEMONS' BASIC	C-64	06 PAG. 48
SIMULADOR DE SPECTRUM	C-64	19 PAG. 76
STAR SG-10		25 PAG. 36
SUPER GRAFIX-INTERFACE		25 PAG. 47
SUPERBASE	C-64	13 PAG. 64
SUPERBASE 128	C-128	22 PAG. 60
THE MUSIC SYSTEM	C-64	30 PAG. 61
TROJAN-LAPIZ OPTICO	C-64	26 PAG. 67
VOICE MASTER	C-64	19 PAG. 74
VORPAL UTILITY KIT	C-64	29 PAG. 66
WHITE LIGHTNING	C-64	16 PAG. 73
YANJEN-JOYSTICK		22 PAG. 63

BASIC

TITULO	ORDENADOR	REVISTA/PAGINA
1001 TRUCOS BASIC-1	C-64	32 PAG. 10
AHORRANDO MEMORIA	VIC-20	05 PAG. 71
ARRAYS A RAYA	C-64/VIC-20	04 PAG. 23
ARTE DE LOS ORGANIGRAMAS	C-64/VIC-20	11 PAG. 22
CONVERSION DE PROGRAMAS		25 PAG. 8
EL ARTE DE PROGRAMAR		09 PAG. 9
EL FORMATEO DE PANTALLA	C-64	22 PAG. 10
FORMATACION NUMERICA		09 PAG. 32
GARBAGE COLLECTION		27 PAG. 24
INTERPRETE BASIC C16-1	C-16	15 PAG. 42
INTERPRETE BASIC C16-2	C-16	17 PAG. 62
JOYSTICKS-COMO USARLOS	C-64/VIC-20	15 PAG. 8
LA IMPORTANCIA DEL NOMBRE	C-64/VIC-20	22 PAG. 7
LA MAGIA DE LA CONVERSION	C-64/VIC-20	02 PAG. 10
MANUAL SUPEREXPANDER-1	VIC-20	06 PAG. 25
MANUAL SUPEREXPANDER-2	VIC-20	07 PAG. 29
MAS ALLA DEL MANUAL-1	C-64	01 PAG. 42
MAS ALLA DEL MANUAL-2	C-64	02 PAG. 55
MAS ALLA DEL MANUAL-3	C-64	03 PAG. 7
MAS ALLA DEL MANUAL-4	C-64	05 PAG. 62
POKES SIN DOLOR	VIC-20	09 PAG. 60
PRIMEROS PASOS EN BASIC	C-64/VIC-20	15 PAG. 32
PRINTS SOFISTICADOS-1	C-64	03 PAG. 42
PRINTS SOFISTICADOS-2	C-64	08 PAG. 40
SEGUIR EL RITMO DEL VIC	VIC-20	01 PAG. 13
STRINGS-CADENA PERPETUA	C-64/VIC-20	06 PAG. 10
UNA SERIE DE TRUCOS	C-64/VIC-20	11 PAG. 36

CODIGO MAQUINA

TITULO	ORDENADOR	REVISTA/PAGINA
ARRIBA PERISCOPIO!	C-64/VIC-20	02 PAG. 22
ASSEMBLER	C-64	15 PAG. 69

CM PASO A PASO	C-64	UT PAG. 114
COMANDOS DEL MONITOR	C-16	15 PAG. 40
CURSILLO CM-01	C-64/VIC-20	03 PAG. 62
CURSILLO CM-02	C-64/VIC-20	04 PAG. 14
CURSILLO CM-03	C-64/VIC-20	05 PAG. 74
CURSILLO CM-04	C-64/VIC-20	06 PAG. 66
CURSILLO CM-05	C-64/VIC-20	07 PAG. 65
CURSILLO CM-06	C-64/VIC-20	08 PAG. 62
CURSILLO CM-07	C-64/VIC-20	09 PAG. 66
CURSILLO CM-08	C-64/VIC-20	10 PAG. 70
CURSILLO CM-09	C-64/VIC-20	11 PAG. 61
CURSILLO CM-10	C-64/VIC-20	12 PAG. 60
CURSILLO CM-11	C-64/VIC-20	13 PAG. 68
EL SECRETO DE LOS COMM.	C-64/VIC-20	11 PAG. 12
EXPLORACION DEL TECLADO	C-64	27 PAG. 18
MACROENSAMBLADOR	C-64	UT PAG. 93
MANUAL HESMON-1	C-64	07 PAG. 27
MANUAL HESMON-2	C-64	08 PAG. 28
MAPA DE MEMORIA 128	C-128	32 PAG. 14
MISTERIO DE LOS POKES-1	C-64/VIC-20	03 PAG. 39
MISTERIO DE LOS POKES-2	C-64	04 PAG. 42
MISTERIO DE LOS POKES-3	C-64/VIC-20	05 PAG. 45
MISTERIO DE LOS POKES-4	C-64/VIC-20	06 PAG. 63
MISTERIO DE LOS POKES-5	C-64/VIC-20	07 PAG. 48
MISTERIO DE LOS POKES-6	C-64	08 PAG. 46
MISTERIO DE LOS POKES-7	C-64	09 PAG. 59
MISTERIO DE LOS POKES-8	C-64/VIC-20	10 PAG. 63
MISTERIO DE LOS POKES-9	C-64/VIC-20	11 PAG. 54
MONITOR LENGUAJE MAQUINA	VIC-20	15 PAG. 60
NUEVA ROM DEL KERNAL	C-64	05 PAG. 28
RESET PASO A PASO	C-64	23 PAG. 14
RINCON DEL CM-01	C-64/VIC-20	14 PAG. 60
RINCON DEL CM-02	C-64/VIC-20	15 PAG. 78
RINCON DEL CM-03	C-64/VIC-20	16 PAG. 54
RINCON DEL CM-04	C-64/VIC-20	18 PAG. 70
RINCON DEL CM-04/2	C-64/VIC-20	19 PAG. 69
RINCON DEL CM-05	C-64/VIC-20	20 PAG. 64
RINCON DEL CM-06	C-64/VIC-20	21 PAG. 70
RINCON DEL CM-07	C-64/VIC-20	22 PAG. 55
RINCON DEL CM-08	C-64/VIC-20	23 PAG. 59
RINCON DEL CM-09	C-64/VIC-20	24 PAG. 54
RINCON DEL CM-10	C-64/VIC-20	25 PAG. 72
RINCON DEL CM-11	C-64/VIC-20	26 PAG. 60
RINCON DEL CM-12	C-64/VIC-20	27 PAG. 59
VIAJE CENTRO DE TU COMM-1	C-64/VIC-20	08 PAG. 10
VIAJE CENTRO DE TU COMM-2	C-64/VIC-20	09 PAG. 22

COMENTARIOS JUEGOS

TITULO	ORDENADOR	REVISTA/PAGINA
AGE	C-64	31 PAG. 30
ACTION BIKER	C-64	27 PAG. 71
ARCADIA	C-64	04 PAG. 48

INDICE

ARCHON	AMIGA	28 PAG. 53
ARCHON	C-64	21 PAG. 79
BAILEMOS	C-64	13 PAG. 62
BATALYX	C-64	25 PAG. 74
BEWITCHED	VIC-20	04 PAG. 49
BLAGGER	C-64	12 PAG. 28
BORROWED TIME	C-64	29 PAG. 36
BOUNDER	C-64	30 PAG. 38
BUMP-SET-SPIKE	C-64	28 PAG. 60
CAMELOT WARRIORS	C-64	32 PAG. 33
CATCHA SNATCHA	VIC-20	04 PAG. 49
CAULDRON II	C-64	30 PAG. 32
CHIMERA	C-64	28 PAG. 59
COLOSSUS CHESS IV	C-64	30 PAG. 37
COMMANDO	C-64	26 PAG. 64
DRAGON'S LAIR	C-64	31 PAG. 28
EAGLE EMPIRE	C-64	13 PAG. 63
ELITE	C-64	30 PAG. 33
ESTRA	C-64	20 PAG. 76
FIRE ANT	C-64	17 PAG. 32
GHOST'N'GOBLINS	C-64	31 PAG. 37
GOGO THE GHOST	C-64	20 PAG. 75
GOLF CONSTRUCTION SET	C-64	31 PAG. 37
GREEN BERET	C-64	29 PAG. 28
GUARDIAN	C-64	13 PAG. 63
HACKER 2	C-64	32 PAG. 36
HARDBALL	C-64	23 PAG. 65
HAUNTED HOUSE	C-64	13 PAG. 62
HEADACHE	C-64	20 PAG. 75
HERO OF GOLDEN TALISMAN	C-64	27 PAG. 70
HOLLYWOOD OR BUST	C-64	32 PAG. 40
HUMAN RACE	C-64	28 PAG. 60
INTERNATIONAL KARATE	C-64	30 PAG. 40
INVIERTE Y GANA	C-64	28 PAG. 59
JET FLIGHT SIMULATOR III	C-64	29 PAG. 32
KANE	C-64	27 PAG. 73
KILLER WATT	C-64	12 PAG. 28
KNIGHT GAMES	C-64	32 PAG. 28
LA LEY DEL DESTE	C-64	26 PAG. 71
LABERINTOS MAGICOS	C-64	13 PAG. 62
LABYRINTH OF THE CREATOR	C-64	17 PAG. 32
LOCO	C-64	12 PAG. 28
M.U.L.E.	C-64	25 PAG. 75
MAIL ORDER MONSTERS	C-64	32 PAG. 32
MONTY ON THE RUN	C-64	24 PAG. 59
NEXUS	C-64	30 PAG. 29
NODES OF YESOD	C-64	25 PAG. 76
PARALLAX	C-64	32 PAG. 30
PEDRO	C-64	04 PAG. 48
PROFESION DETECTIVE	C-64	26 PAG. 64
PSI-5 TRADING CO.	C-64	28 PAG. 56
RACING DESTRUCTION SET	C-64	24 PAG. 62
RASPUTIN	C-64	30 PAG. 36
REALM OF IMPOSSIBILITY	C-64	22 PAG. 61
REVS	C-64	23 PAG. 67
RISKY HOLDING	C-64	29 PAG. 36

RMS TITANIC	C-64	30 PAG. 37
SABOTEUR	C-64	30 PAG. 30
SEA WOLFE	C-64	20 PAG. 76
SILENT SERVICE	C-64	29 PAG. 30
SILICON WARRIOR	C-64	24 PAG. 66
SKYFOX	AMIGA	28 PAG. 53
SON OF BLAGGER	C-64	13 PAG. 62
SPACE STATION	C-64	29 PAG. 37
SPINDIZZY	C-64	30 PAG. 29
STAR TREK	C-64	29 PAG. 29
STARSHIP ANDROMEDA	C-64	29 PAG. 30
STRONTIUM DOG	C-64	26 PAG. 72
SUMATEST	C-64	24 PAG. 60
SUMMER GAMES II	C-64	20 PAG. 70
SUPER CYCLE	C-64	29 PAG. 38
THAI BOXING	C-64	31 PAG. 33
THE FORCE	C-64	32 PAG. 31
THE LAST V8	C-64	27 PAG. 67
THE MOVIE MONSTER GAME	C-64	31 PAG. 31
THE STAFF OF KARNATH	C-64	17 PAG. 30
TIME TRAX	C-64	32 PAG. 37
URIDIUM	C-64	29 PAG. 28
V THE GAME	C-64	32 PAG. 38
WACKY WAITERS	VIC-20	04 PAG. 49
WAY OF THE TIGER	C-64	30 PAG. 41
WINTER GAMES	C-64	21 PAG. 77
WORLD GAMES	C-64	31 PAG. 36
YABBA DABBA DOO!	C-64	24 PAG. 64

DISCO

TITULO	ORDENADOR	REVISTA/PAGINA
AUTO-MENU	C-64	28 PAG. 8
AUTO-RUN	C-64	17 PAG. 77
BLITZCOPY-COPIADOR DISCOS	C-64	UT PAG. 74
COMANDO DIR	C-64	28 PAG. 39
COMANDOS DE DISCO C128	C-128	25 PAG. 16
CUIDADOS Y ALINEAMIENTO		20 PAG. 18
DISK-O-64	C-64	08 PAG. 26
DISK-O-VIC	VIC-20	02 PAG. 27
DOCTOR DE DISCOS	C-64/VIC-20	19 PAG. 7
FICHEROS ACCESO DIRECTO	C-64/VIC-20	01 PAG. 44
FICHEROS RELATIVOS	C-64	13 PAG. 36
FICHEROS SECUENCIALES	C-64/VIC-20	02 PAG. 57
FLOPPYMASTER	C-64	UT PAG. 52
FORMATEADOR 10 SEGUNDOS	C-64	UT PAG. 72
LA CAJA DE LOS MISTERIOS	C-64/VIC-20	04 PAG. 64
LEER EL CANAL DE ERROR	C-64/VIC-20	13 PAG. 34
LOS MISTERIOS DEL WEDGE	C-64	13 PAG. 28
ORDENA TUS DISCOS	C-64	21 PAG. 8
READY-1 FICHEROS	SERIE 700	02 PAG. 18

READY-2 FICHEROS	SERIE 700	03 PAG. 18
REDUCIR FICHEROS	C-64	07 PAG. 20
RIESGOS... NO GRACIAS	C-64/VIC-20	06 PAG. 14
SISTEMA RAPID	C-64	29 PAG. 8

VENTANAS DE COLOR	C-64	UT PAG. 89
VIC-20 MULTICOLOR	VIC-20	16 PAG. 8

GRAFICOS

TITULO	ORDENADOR	REVISTA/PAGINA
3D FUNCTIONS	C-64	ES PAG. 67
64 SPRITES	C-64	24 PAG. 8
AL BORDE DEL COLOR	C-64	27 PAG. 8
ALTA RESOLUCION C64	C-64	14 PAG. 64
ANIMATE CON LOS SPRITES	C-64	04 PAG. 20
ARTISTA VELOZ	C-64	ES PAG. 26
ASTRAL	C-64	08 PAG. 37
ATAJO HACIA EL COLOR	C-64	03 PAG. 11
CARACTERES PERSONALIZADOS	C-128	24 PAG. 32
CHIP DE VIDEO DEL C64-1	C-64	06 PAG. 28
CHIP DE VIDEO DEL C64-2	C-64	07 PAG. 32
COMPAINT	C-128	32 PAG. 52
CONSTRUCTOR DE SPRITES	C-64	18 PAG. 18
CONTROL DE SPRITES	C-64	17 PAG. 16
CREAR UN VICASSO	VIC-20	04 PAG. 17
CURVAS 7680	VIC-20	ES PAG. 29
DIBUJANDO CON LOS COMM.	C-64/VIC-20	04 PAG. 8
DIBUJO ROSACEA	C-64	ES PAG. 57
DIBUJO-BIT	VIC-20	16 PAG. 80
DIBUJO-TECLADO	C-64	09 PAG. 40
DIBUJOS	VIC-20	ES PAG. 75
DIBUJOS DINAMICOS	C-64	23 PAG. 32
EDITOR DE SPRITES	C-64	01 PAG. 17
FERMIN EL FUMADOR	C-64	16 PAG. 20
GRAFH	C-64	ES PAG. 139
GRAFICAS	C-16	17 PAG. 76
GRAFICAS 86	C-128	29 PAG. 50
GRAFICAS VIC	VIC-20	ES PAG. 68
GRAFICAS VIC-20	VIC-20	01 PAG. 22
GRAFICOS 3-D	C-64	09 PAG. 45
GRAFICOS ALTA RESOLUCION	C-16	18 PAG. 22
GRAFICOS EN 3D	VIC-20	03 PAG. 31
GRAFICOS HIRES 80 COL.-1	C-128	30 PAG. 8
GRAFICOS HIRES 80 COL.-2	C-128	31 PAG. 8
GRAFICOS MATEMATICOS	C-64	05 PAG. 44
GRAFICOS TRIDIMENSIONALES	C-16	29 PAG. 52
HIRES WRITER	C-64	31 PAG. 20
LETRAS EN MOVIMIENTO	C-64	30 PAG. 20
PERSONALIZAR TU VIC	VIC-20	01 PAG. 16
SEGUIMOS CON LOS VICASSOS	VIC-20	06 PAG. 16
SENOIDE EN IMPRESORA	C-64	12 PAG. 50
SIMONS' GRAFIC	C-64	10 PAG. 40
SUPEREXPANDER	VIC-20	01 PAG. 22
UN ARTISTA CON JOYSTICK	C-64	ES PAG. 10

HARDWARE

TITULO	ORDENADOR	REVISTA/PAGINA
APROVECHA TU UNIDAD		32 PAG. 8
ASCENSION DEL C16	C-16	31 PAG. 16
CINTAS REBELDES	C-64/VIC-20	08 PAG. 20
COMUNICACION SERIE-1	C-64/VIC-20	01 PAG. 37
COMUNICACION SERIE-2	C-64/VIC-20	02 PAG. 52
CONTROLA TU CASA	C-64/VIC-20	17 PAG. 20
CONTRUYE TU JOYSTICK		23 PAG. 7
EL PORT DEL USUARIO	VIC-20	01 PAG. 29
HARDWARE COMMODORE-1	C-64	28 PAG. 14
HARDWARE COMMODORE-2	C-64	29 PAG. 18
INTERFACE CENTRONICS	C-64	12 PAG. 48
INTERFACE CW (TELEGRAFIA)	C-64/VIC-20	15 PAG. 82
NO TE DESHAGAS DE TU VIC	C-64/VIC-20	08 PAG. 9
PASAPORTE AL MUNDO-1	C-64/VIC-20	08 PAG. 22
PASAPORTE AL MUNDO-2	C-64/VIC-20	10 PAG. 18
VIC-20 Y C64 RADIOACTIVOS	C-64/VIC-20	12 PAG. 65

JUEGOS

TITULO	ORDENADOR	REVISTA/PAGINA
A CONTAR... GREMLINS!	VIC-20	12 PAG. 16
A PRUEBA DE REFLEJOS	C-64	08 PAG. 59
AHORCADO	C-64	ES PAG. 124
AJEDREZ	VIC-20	ES PAG. 163
AL GALOPE	C-64	16 PAG. 40
APLASTALO	C-64	08 PAG. 41
APRENDE INGLES	VIC-20	07 PAG. 10
ARACNIDA	C-64	05 PAG. 34
ARCO	C-64	21 PAG. 60
AROS	C-64	06 PAG. 34
ARTILLERIA	C-64/VIC-20	02 PAG. 14
ASTERISCO	VIC-20	08 PAG. 38
ASTUCIA	VIC-20	05 PAG. 42
ATAQUE MISILES	VIC-20	20 PAG. 54
ATERRIZA COMO PUEDES	C-64	06 PAG. 34
AVENTURAS EN EL DESIERTO	VIC-20	04 PAG. 69
BALONCESTO	C-64	30 PAG. 24
BALONCESTO	VIC-20	15 PAG. 70
BALONCESTO	C-64	18 PAG. 65
BASE LUNAR	VIC-20	ES PAG. 101
BASKET	C-64	ES PAG. 151
BATALLA	VIC-20	11 PAG. 45

INDICE

BATALLA EN ALTA MAR	C-64	26 PAG. 16	HIDRORAIDER	VIC-20	20 PAG. 22
BATALLA NAVAL	C-64/VIC-20	02 PAG. 37	HOMBRE LOBO	VIC-20	ES PAG. 138
BATTLE ZONE	VIC-20	10 PAG. 42	HORA PUNTA	C-64	22 PAG. 42
BINGO	C-64	ES PAG. 69	HUNDIR LA FLOTA	C-64	ES PAG. 92
BINGO	C-64	07 PAG. 38	INVADER	VIC-20	09 PAG. 42
BINGO COMPUT	C-64	ES PAG. 38	INVASION	VIC-20	04 PAG. 30
BLACK DOG	VIC-20	15 PAG. 74	INVASORES	VIC-20	ES PAG. 61
BOGGLE	C-64	06 PAG. 38	JAMES BOND	VIC-20	19 PAG. 57
BOMBARDERO LOCO	C-64	04 PAG. 72	JUEGO DE NUMEROS	C-64	ES PAG. 71
CAMPO DE FRESONES	C-16	32 PAG. 50	KAKTUS	C-64	16 PAG. 78
CAROTENA	VIC-20	01 PAG. 26	KARATE	C-64	19 PAG. 54
CARRERA DE CABALLOS	VIC-20	08 PAG. 57	KHAN-II	VIC-20	ES PAG. 77
CARRERAS 64	C-64	ES PAG. 121	LA VIDA ES JUEGO	C-64	29 PAG. 42
CASTLE	VIC-20	ES PAG. 152	LABERINTO	VIC-20	08 PAG. 34
CAZA GATOS	VIC-20	ES PAG. 126	LABERINTO MINADO	VIC-20	13 PAG. 50
CHINOS	C-64	10 PAG. 44	LADRON	VIC-20	ES PAG. 42
CHINOS	VIC-20	ES PAG. 133	LAS VEGAS	C-64	ES PAG. 160
CHINOS	C-64	04 PAG. 28	LECTURA DE NUMEROS	C-64	15 PAG. 58
CHOPPER RUN-VUELO MORTAL	C-64	28 PAG. 24	LLANCADOR	VIC-20	12 PAG. 39
CLUEDO	C-64	12 PAG. 19	LOS PELIGROS DEL POZO	C-64/VIC-20	05 PAG. 66
COCINA LOCA	VIC-20	16 PAG. 37	MAGOVIC	VIC-20	ES PAG. 51
COMECOCOS	C-16	26 PAG. 57	MAQUINA DE FRUTAS	VIC-20	05 PAG. 37
COMUNIDADES	C-64	ES PAG. 109	MAQUINA DE GALTON	VIC-20	14 PAG. 51
CUATRO EN RAYA	C-64	17 PAG. 69	MASTER MIND	C-64	07 PAG. 45
CUATRO EN RAYA	VIC-20	ES PAG. 113	MASTER MIND	VIC-20	04 PAG. 33
CUEVAS DE ALFA-CETI	VIC-20	12 PAG. 25	MATES	C-64	ES PAG. 115
DADOS	VIC-20	ES PAG. 135	MATHQUIZ	C-64/VIC-20	02 PAG. 7
DADOS	C-64	05 PAG. 33	MATRAX	C-64	32 PAG. 16
DEVORA CORAZONES	C-64	ES PAG. 56	MEMORY GAME	VIC-20	ES PAG. 34
DICTADO MUSICAL	C-64	19 PAG. 60	MEMORYA	C-64	ES PAG. 82
EL AHORCADO	C-64	ES PAG. 43	METEOR	VIC-20	ES PAG. 37
EL AS DEL BEISBOL	C-64	24 PAG. 28	METEOR RAIN	VIC-20	28 PAG. 46
EL DUELO	C-64/VIC-20	11 PAG. 58	MINAS	VIC-20	ES PAG. 120
EL JUEGO DE LA MEMORIA	C-64	30 PAG. 50	MONOPOLY	C-64	31 PAG. 45
EL LABERINTO	C-64	10 PAG. 48	MOSQUEANDO AL MOSQUITO	C-64	03 PAG. 24
EL OSO HORMIGUERO	VIC-20	16 PAG. 52	MULTISPRITE	C-64	27 PAG. 34
EL PISTOLERO	VIC-20	07 PAG. 44	NERVIOS	C-64/VIC-20	07 PAG. 62
EL RECAUDADOR DE HACIENDA	C-64	27 PAG. 12	NIM	C-64	ES PAG. 44
EL REINO	C-64/VIC-20	ES PAG. 6	NIMBOTS	VIC-20	15 PAG. 14
ES LA HORA DE APRENDER	C-64	07 PAG. 14	NUMEROS FANTASMAS	VIC-20	ES PAG. 18
ESCOBA	VIC-20	ES PAG. 146	OMNIBUS	C-64	ES PAG. 149
FORMULA 1	VIC-20	ES PAG. 66	OTHELLO	VIC-20	ES PAG. 157
FORMULA 1	C-64	ES PAG. 154	OTRA DE MARCIANITOS	VIC-20	04 PAG. 32
FROGGER	VIC-20	21 PAG. 56	PERDIDO ENTRE LAS NUBES	C-64/VIC-20	09 PAG. 70
FRONTON	C-64	ES PAG. 79	PERSECUCION	C-64	15 PAG. 24
FUNNY FACES	C-64	02 PAG. 42	PESCA SUBMARINA	VIC-20	ES PAG. 44
GEOGRAFIA A JUEGO	C-64/VIC-20	10 PAG. 24	PINTOR	V	ES PAG. 59
GEOGRAFIA DE CATALUNA	C-64	13 PAG. 38	PINTOR LOCO	VIC-20	10 PAG. 51
GOLF	C-64	03 PAG. 29	PROOF-SPRITE	C-64	15 PAG. 73
GOLF	VIC-20	11 PAG. 38	PUZZLE	VIC-20	10 PAG. 48
GREMLINS	C-64	20 PAG. 56	RALLY	C-128	26 PAG. 52
GUIJON-ET	C-64	12 PAG. 41	RALLY	C-64	ES PAG. 76
GUSANITO	VIC-20	ES PAG. 80	RANA	VIC-20	17 PAG. 72
HALTEROFILIA	VIC-20	07 PAG. 41	RANITA	VIC-20	ES PAG. 57
HARRY DINAMITA	VIC-20	22 PAG. 26	RESCATE LUNAR	VIC-20	ES PAG. 155
HELICOPTERO DE RESCATE	VIC-20	23 PAG. 20	RUBIK'S CUBE 64	C-64	ES PAG. 49

RULETA	C-64	ES PAG. 100
SABOTAJE NUCLEAR	VIC-20	18 PAG. 67
SABOTAJE NUCLEAR	C-64	08 PAG. 32
SALA	VIC-20	03 PAG. 33
SATURNO 6	C-128	28 PAG. 42
SERPIENTE MORTAL	VIC-20	16 PAG. 28
SERPIENTES		19 PAG. 26
SIETE Y MEDIA	C-64	03 PAG. 29
SIETE Y MEDIA	C-64	ES PAG. 156
SIMON 64	C-64	ES PAG. 128
SIMON'S	C-64/VIC-20	09 PAG. 41
SLIDE	C-64	25 PAG. 22
SOPA DE LETRAS	C-16	23 PAG. 48
SOPA DE LETRAS	C-64/VIC-20	10 PAG. 59
SPAIN	C-16	27 PAG. 36
STRIKE!	VIC-20	22 PAG. 28
SUBASTA	C-64/VIC-20	06 PAG. 64
SUPERJOYSTICK	C-64	25 PAG. 70
TABIZO	VIC-20	12 PAG. 43
TESORO	C-64	29 PAG. 45
TIPO AL BLANCO	C-64/VIC-20	01 PAG. 47
TIPO LOCO	VIC-20	ES PAG. 122
TIPO LOCO	VIC-20	02 PAG. 41
TRAGAPERRAS	C-64	06 PAG. 40
TRON	VIC-20	ES PAG. 150
TRUFO DEL ALMENDRUCO	VIC-20	ES PAG. 70
TURBO ASESINO	VIC-20	27 PAG. 40
UFO	VIC-20	06 PAG. 39
WES-VEO	C-64/VIC-20	20 PAG. 52
VIAJE LUNAR	VIC-20	04 PAG. 34
VIC EN EL OESTE	VIC-20	20 PAG. 58
VOLANDO CON EL VIC	VIC-20	14 PAG. 28
WONAGER	VIC-20	10 PAG. 36

LIBROS

TITULO	ORDENADOR	REVISTA/PAGINA
128 CONSEJOS Y TRUCOS	C-128	27 PAG. 68
128 INTERNO	C-128	29 PAG. 63
128 PARA PRINCIPIANTES	C-128	29 PAG. 64
128 PEEKS Y POKES	C-128	31 PAG. 63
64 CONSEJOS Y TRUCOS	C-64	16 PAG. 72
64 INTERNO	C-64	24 PAG. 63
APLICACIONES PARA LA CASA	C-64	12 PAG. 28
BASIC BASICO		03 PAG. 48
BASIC PARA MICROCOMPUT.		11 PAG. 51
C64 FUN AND GAMES	C-64	07 PAG. 37
C64 PARA PRINCIPIANTES	C-16	28 PAG. 52
C64 QUE ES-PARA QUE SIRVE	C-64	11 PAG. 51
CLAVES PARA EL C64	C-64	22 PAG. 62
DESCUBRIMIENTO DEL C64	C-64	12 PAG. 29
DICCIONARIO INFORMATICO		17 PAG. 33
DICCIONARIO PARA SU C64	C-64	23 PAG. 69

EL LIBRO DEL ROBOT		27 PAG. 67
GETTING THE MOST	VIC-20	07 PAG. 37
GUIA DEL PET/CBM	PET	03 PAG. 48
INTELIGENCIA ARTIFICIAL	C-64	32 PAG. 66
INTRODUCCION AL C64	C-64	17 PAG. 34
JUEGOS Y PROGRAMAS	C-64	23 PAG. 70
LA GESTION CON BASIC		20 PAG. 76
LENGUAJE MAG. AVANZADOS	C-64	21 PAG. 80
LENGUAJE MAQUINA PARA C64	C-64	21 PAG. 80
MANTENIMIENTO FLOPPY 1541		22 PAG. 65
MANUAL DEL CASSETTE	C-64/VIC-20	16 PAG. 72
METODOLOGIA DE PROGRAMAC.	C-128	31 PAG. 64
PET/CBM AND THE IEEE 488	PET	05 PAG. 48
PROGRAMAS DE USO COMUN	PET	06 PAG. 48
PRONTUARIO DEL C64	C-64	23 PAG. 66
VIC-20 GUIA DEL USUARIO	VIC-20	03 PAG. 48

MEJORAS

TITULO	ORDENADOR	REVISTA/PAGINA
64 SPRITES (24)	C-64	26 PAG. 34
APROVECHA EL TECLADO (19)	C-64	20 PAG. 30
DATAFILE-CINTA (16)	C-64	19 PAG. 34
DATAMAKER (11)	C-64/VIC-20	21 PAG. 30
DFETIQUETAS 2 COLUM. (17)	C-64	19 PAG. 34
DFINFORMES (18)	C-64	22 PAG. 34
EL JUEGO DE LA VIDA (29)	C-64	31 PAG. 58
INTERFACE CENTRONICS (19)	C-64	22 PAG. 35
KARATE (19)	C-64	27 PAG. 54
LECTOR DE VOLCADOS HEX.		21 PAG. 30
LISTADOS PERFECTOS (23)	C-128	24 PAG. 42
ORDENA TUS DISCOS-1 (21)	C-64	24 PAG. 42
ORDENA TUS DISCOS-2 (21)	C-64	26 PAG. 32
PROCESADOR DE TEXTOS (10)	C-64	13 PAG. 53
SCRIPTORIUM (26)	C-64	28 PAG. 22

SONIDO

TITULO	ORDENADOR	REVISTA/PAGINA
CONCIERTO DE ARANJUEZ	C-64	11 PAG. 40
MASTER MUSIC	C-64	23 PAG. 44
MUSICA MAESTRO	C-64	06 PAG. 18
PIANO	C-16	16 PAG. 36
ROMANCE CON EL VIC	VIC-20	04 PAG. 12
SERENATA SID	C-64	14 PAG. 18
SIDAID-AYUDA MUSICAL	C-64	ES PAG. 19
SONIDO Y MUSICA	C-64	14 PAG. 8

INDICE

SONIDOS CON EL JOYSTICK	C-64	ES PAG. 32
SONIDOS EN BASIC	COMMODORE PC	17 PAG. 52

UTILITARIOS

TITULO	ORDENADOR	REVISTA/PAGINA
ADAPTADOR	VIC-20	17 PAG. 74
AGENDA	C-64	12 PAG. 30
AGENDA	C-64	ES PAG. 103
AGENDA PERSONAL	C-64	13 PAG. 44
APROVECHA EL TECLADO	VIC-20	19 PAG. 20
AUTO VIC	VIC-20	ES PAG. 24
AUTO VIC	VIC-20	ES PAG. 141
BANCO DE DATOS	VIC-20	15 PAG. 67
BIT MAP INMEDIATO	C-64	ES PAG. 137
BORRAR BIT-MAP	C-64	10 PAG. 35
BUSCA+LIST Y GRABAR CM	C-64	15 PAG. 64
CALENDARIO	C-64	18 PAG. 62
CARACTERES EN EASY SCRIPT	C-64	03 PAG. 64
CARACTERES IMPRESORAS OKI	C-64	12 PAG. 52
CASTELLANIZAR EL C64	C-64	11 PAG. 18
CHRS INDI MONO	C-64	12 PAG. 33
COMANDO AUTO	VIC-20	ES PAG. 108
COMANDO FIND 128	C-128	UT PAG. 79
COMANDO OLD	C-64/VIC-20	03 PAG. 38
COMPILADOR DE BASIC	C-64	21 PAG. 14
COMPUTER BANK	C-64	ES PAG. 66
CONICAS Y CUADRICAS	C-64	ES PAG. 131
CONSTRUCTOR DE DATOS	C-64/VIC-20	11 PAG. 8
CONTROL DE PANTALLA	VIC-20	09 PAG. 48
CONVERTIDOR DEC-HEX	C-64	17 PAG. 76
CUADRO DE AMORTIZACION	C-16	21 PAG. 66
CUESTIONARIO	VIC-20	23 PAG. 46
CURSOR	C-64/VIC-20	10 PAG. 52
DICCIONARIO	C-128	31 PAG. 43
EDITOR DE CARACTERES	VIC-20	07 PAG. 46
EDITOR DE CARACTERES	C-64	09 PAG. 36
EDITOR DE PANTALLA	VIC-20	24 PAG. 50
EL VIC-20 POR DENTRO	VIC-20	08 PAG. 30
ESCRIBIR CON LA DPS-1101	C-64	18 PAG. 61
ESTADISTICA	C-64	27 PAG. 43
ESTADISTICAS	VIC-20	15 PAG. 70
EXPANSOR DE LINEAS	C-64/VIC-20	15 PAG. 28
FICHEROS	C-16	17 PAG. 71
FORMULAS MATEMATICAS	VIC-20	ES PAG. 47
FUNCION DEF FN MODIFICADA	C-64	UT PAG. 91
GENERADOR DE CARACTERES	VIC-20	26 PAG. 55
GENERADOR DE DATAS	C-64	14 PAG. 51
GESTION DE PANTALLAS	C-64	20 PAG. 48
GRAFICO/GESTION	C-64	ES PAG. 74
HELP	VIC-20	ES PAG. 94
INSTRUCCION PRINT AT	C-64	04 PAG. 44
INTEGRALES	VIC-20	ES PAG. 73

IVA	VIC-20	25 PAG. 69
KEYS	VIC-20	30 PAG. 49
LISTADOS PERFECTOS	C-64	23 PAG. 10
MATRICES+DETERMINANTES	C-64	05 PAG. 30
MEMORIA FIJA	VIC-20	05 PAG. 44
MENU CINTA	C-64	ES PAG. 97
MORSE	C-64/VIC-20	ES PAG. 14
MULTIPLICACION LARGA	C-64/VIC-20	09 PAG. 29
PAGINACION	C-64/VIC-20	11 PAG. 32
PROGRAMADORES TOMAD NOTA	C-64	31 PAG. 25
RATON PARA TU C64	C-64	20 PAG. 7
RECOLOCAR REGISTROS	C-64/VIC-20	21 PAG. 64
REDUCTOR DE LINEAS	C-64/VIC-20	13 PAG. 8
REGISTROS	C-16	30 PAG. 49
RELOJ	C-64	24 PAG. 49
RELOJ DE MESILLA	C-64	ES PAG. 134
RENUMERADOR	C-64	05 PAG. 40
RUTINA DE TRAZADO	C-64	14 PAG. 54
SALVAGUARDA MEMORIA	C-64	06 PAG. 46
SCRIPTORIUM	C-64	26 PAG. 8
SCROLL	C-64	01 PAG. 28
SIGLOS XX Y XXI	VIC-20	04 PAG. 38
SIMPSON	C-64	ES PAG. 60
SUB ESTADISTICS	VIC-20	12 PAG. 33
SUMA DE CONTROL (ANTIGUA)	C-64/VIC-20	10 PAG. 16
TECLAS DE FUNCION	C-64/VIC-20	03 PAG. 13
TECLAS DE FUNCION	C-64	26 PAG. 54
TRIANGULOS	VIC-20	ES PAG. 90
TURBOSAVE	C-64	20 PAG. 13
VENTANAS	C-64	30 PAG. 44
VERBOS	VIC-20	18 PAG. 63
VERBOS	C-64	09 PAG. 37
VIC CALC-CALCULADORA	C-64/VIC-20	ES PAG. 161
VIC-PALETA	VIC-20	22 PAG. 45

VARIOS

TITULO	ORDENADOR	REVISTA/PAGINA
C64 AUXILIAR DEL PROFESOR	C-64	29 PAG. 25
CLINICA VETERINARIA		24 PAG. 52
COPYRIGHTS Y REGISTROS		26 PAG. 28
CP/M Y EL 128	C-128	28 PAG. 20
CRIA DE CONEJOS	C-64	26 PAG. 44
IMPRESORAS		25 PAG. 30
LOGO EN LAS AULAS	C-64	22 PAG. 30
MAS TIEMPO PARA EL DISENO		19 PAG. 47
NEGOCIOS ORGANIZADOS		18 PAG. 55
PASCAL-1 PROGRAMACION	C-64	16 PAG. 26
PASCAL-2 PROGRAMACION(2)	C-64	17 PAG. 62
PASCAL-3 FICHEROS DISCO	C-64	18 PAG. 60
PEGASUS Y EL C64	C-64	17 PAG. 24
SISTEMAS PLANETARIOS		20 PAG. 31
SOFTWARE CP/M PARA 128	C-128	29 PAG. 14

CONSIGA MAS CON SOFT EXPRESS...

Si le interesa seguir paso a paso el mercado mundial del
Software,

Servir a sus clientes más exigentes,

Proponerles **LO ULTIMO** y **LO MEJOR**,

Usted necesita...

Personas que le informen semanalmente de los últimos
programas,

Que le propongan una selección de las mejores novedades, y
que se las proporcionen cuanto antes.

Llámenos:

DATAMON

REPRESENTACION EN
ESPAÑA DE:


RITEMAN:

PROVENZA, 385-387
TEL. (93) 207 24 99*

TELEX 97791
08025 BARCELONA

IMPRESORA PARA SU COMMODORE (óptima relación precio/prestaciones)


- Cabezal 9 agujas
- Doble operatividad
- Cinta autoretintada
- Tampón retintable
- Ausencia de rodillo
- No dobla el papel
- Elevadores inferiores
- Admite texto rígido
- Máximos tipos de escritura



**Modelo SUPER C+, 120 cps,
NLQ, ASCII y COMMODORE**

- Conexión directa a Commodore
(cable incl.) Tracción y fricción

LA IMPRESORA PARA COMMODORE, ASCII Y PC'S COMPATIBLES (Máxima versatilidad/precio ajustado)



RITEMAN 10-C

- 140 cps, tracción y fricción
- Paralelo centronics/Commodore serie DIN
- Tablas ASCII y PC en Rom interna
- Tabla 100% Commodore y 8K RAM en módulo
- Interface Commodore exterior incluido
- RS 232-C opcional

NOTA: Para Aplicaciones en las que se necesite más velocidad, o mayor tamaño de carro, también pueden aplicarse nuestros interfaces externos a los modelos RITEMAN 10/II y RITEMAN 15.